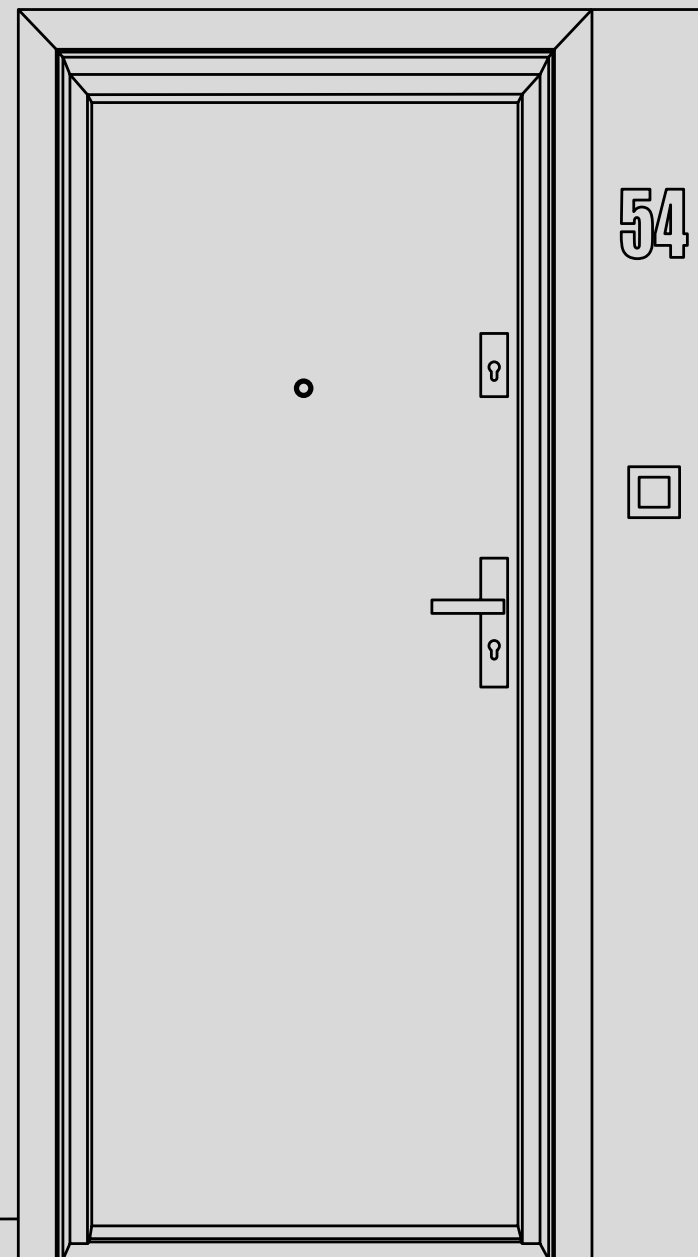


DRZWI
KLATKOWE
I TECHNICZNE
2020/2021

EDYCJA NR 1



Barański[®]
D R Z W I



SMART 



kim JESTEŚMY?



Barański Drzwi to jedna z największych pracowni stolarskich w Polsce. Jesteśmy ekspertami drewna i o drewnie wiemy niemalże wszystko. Już od ponad 30 lat w głębi Warmii i Mazur tworzymy drzwi o wysokim standardzie i oryginalnym designie. Szczegółowo dbamy o cały proces produkcyjny oraz przywiązujemy ogromną wagę do nawet najmniejszych detali. Każda z oferowanych linii drzwi wyróżnia się w swojej klasie wzornictwem, jakością wykończenia, a także nowatorskimi rozwiązaniami technologicznymi.



Barański Smart to drzwi do zadań specjalnych. Cechują je wyjątkowe parametry w zakresie antywłamaniowości, akustyki oraz przeciwpożarowości. Zapewniają bezpieczeństwo przed włamaniami, jednocześnie chronią przed hałasem oraz zapobiegają rozprzestrzenianiu się ognia w przypadku pożaru. W mieszkaniach idealnie sprawdzają się jako drzwi klatkowe, a także są wykorzystywane w prywatnych domach do oddzielenia pomieszczeń gospodarczych od części mieszkalnej. Drzwi techniczne Barański Smart to także idealne rozwiązanie dla hoteli, inwestycji i budynków użyteczności publicznej.

wyższy standard DRZWI



Drewno to podstawa

Konstrukcja drzwi Barański Smart wykonana jest z drewna sosnowego klejonego warstwowo i wzmocniana dodatkowymi stalowymi profilami, co nadaje drzwiom niezwykłą trwałość oraz odporność na wypaczenia. Środek skrzydła wzbogacony jest także o specjalny pakiet wyciszający, gwarantujący wysoką izolację akustyczną.



Dodatki z wyższej półki

Starannie dobieramy nie tylko materiały i półprodukty, ale także dodatki takie jak zamki, klamki, wizjery czy zawiasy. Bezpośrednio wpływa to na długie i bezpieczne użytkowanie. W standardzie drzwi klatkowe wyposażone są dwa niezależne zamki punktowe oraz anodowaną klamkę Medos Warszawa dostępną w trzech kolorach.



Estetyka wykończenia

Drzwi w standardzie wykańczane są grubymi oraz odpornymi na ścieranie okleinami syntetycznymi PCV. Zwraca uwagę także unikalna technologia okleinowania bez łączeń na krawędziach przyłgi, która jest kluczowa dla estetyki wykonania. Drzwi mogą być również lakierowane kryjącymi kolorami palety RAL. Standardowa paleta zawiera ponad 200 kolorów, więc wybór jest ogromny.



Specjalne właściwości

Drzwi klatkowe w standardzie mają zapewnioną izolację akustyczną na poziomie 34 dB. Dodatkowo istnieje opcja zwiększenie tej wartości do 44 dB. Drzwi mogą także być wyposażone w pakiet antywłamaniowy RC2 lub wykazywać się certyfikatem przeciwpożarowości EI 30 czy EI 60.



EI 30



EI 60



34 dB



44 dB



RC 2



zamek górny antywłamaniowy



zamek dolny antywłamaniowy, klamka **MEDOS WARSZAWA** w standardzie




zaczep główny z regulacją w ościeżnicy



unikalna technologia okleinowania bez łączenia na krawędzi przyłgi



- komplet 3 zawiasów Ø 16 z regulacją 3D
- 3 bolce antywyważeniowe
- 2 uszczelki



wizjer w standardzie



próg drewniany malowany w zbliżonym kolorze do folii PCV 70x20 mm - opcja



próg drewniany jesion lakier 70x20 mm - opcja



próg opadający - opcja



próg aluminiowy 90x20 mm - standard



ościeżnica stała 100x50 mm

Klamki standard



MEDOS WARSZAWA stare złoto




MEDOS WARSZAWA inox

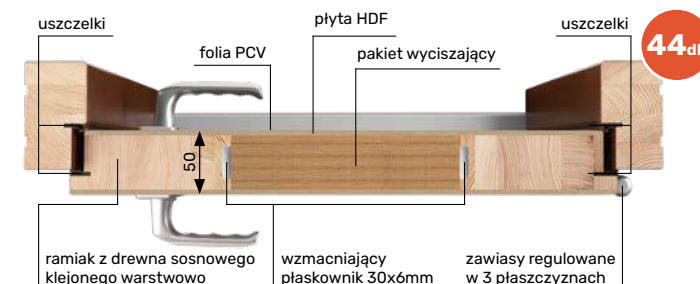


MEDOS WARSZAWA czarna

Przekrój dla ościeżnicy stałej



34dB



44dB

Drzwi klatkowe gr. 50mm - 34 dB lub za dopłatą 44 dB

OPIS TECHNICZNY

- drzwi ramowo-płytowe
- ościeżnica i ramiak skrzydła wykonane są z drewna klejonego warstwowo i wykańczone folią PCV lub płytą HDF malowaną farbami kryjącymi z palety RAL
- grubość skrzydła 50mm, ościeżnica stała 100x50mm,
- próg aluminiowy montowany między ościeżnicą o gr. 20mm z uszczelką

WYPOSAŻENIE STANDARDOWE

- komplet 3 zawiasów Ø 16 z regulacją 3D
- uszczelka w ościeżnicy i skrzydle
- 3 bolce antywyważeniowe
- 2 zamki
- pakiet wyciszający 34 dB lub za dopłatą 44 dB
- klamka Medos Warszawa w trzech kolorach: inox, stare złoto, czarna
- 2 wkładki patentowe standard w systemie jednego klucza inox lub patyna
- próg aluminiowy
- wizjer wizjer inox lub patyna
- komplet osłonek na zawiasy dopasowany pod kolor klamki

drzwi KLATKOWE RC2



klamka **AXA DIVA FLEX**



zamek listwowy automat z listwą zaczepową



150 zł

próg drewniany malowany w zbliżonym kolorze do folii PCV 70x20 mm - opcja




50 zł

próg drewniany jesion lakier 70x20 mm - opcja



150 zł

próg opadający - opcja



próg aluminiowy 90x20 mm - standard



ościeżnica stała 100x50 mm



34 dB lub 44 dB



unikalna technologia okleinowania bez łączenia na krawędzi przyłgi



- komplet 3 zawiasów antywłamaniowych z regulacją 3D
- 6 bolców antywyważeniowych
- 2 uszczelki



wizjer w standardzie

Klamki standard

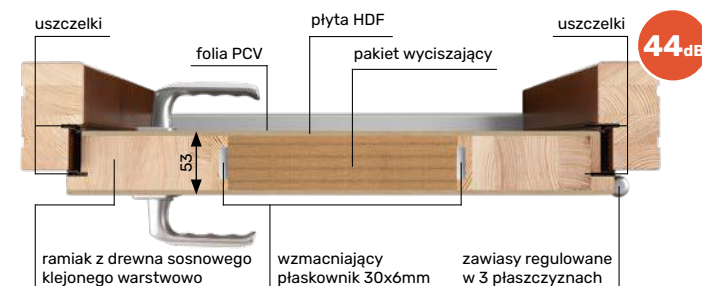



AXA DIVA FLEX
inox



AXA DIVA FLEX
stare złoto

Przekrój dla ościeżnicy stałej



Drzwi klatkowe antywłamaniowe - RC2 gr. 53mm - 34 dB lub za dopłatą 44 dB

OPIS TECHNICZNY

- drzwi ramowo-płytowe
- ościeżnica i ramiak skrzydła wykonane są z drewna klejonego warstwowo i wykańczone: folią PCV lub płytą HDF malowaną farbami kryjącymi z palety RAL
- grubość skrzydła 53mm, ościeżnica stała 100x50mm,
- próg aluminiowy montowany między ościeżnicą o gr. 20mm z uszczelką
- drzwi zgodne z normą EN1627 RC2, świadectwo badań nr 715/AW-2017-1 dla drzwi otwieranych do wewnątrz

WYPOSAŻENIE STANDARDOWE

- komplet 3 zawiasów antywłamaniowych z regulacją 3D
- uszczelka w ościeżnicy i skrzydle
- 6 bolców antywyważeniowych
- zamek listwowy
- listwa zaczepowa
- pakiet wyciszający 34 dB lub za dopłatą 44 dB
- klamka AXA DIVA FLEX w dwóch kolorach inox i stare złoto
- 2 wkładki patentowe kl.B w systemie jednego klucza inox lub patyna
- próg aluminiowy
- wizjer inox lub patyna
- komplet osłonek na zawiasy dopasowany pod kolor klamki



linia **MODERN**



LINIA MODERN

- Skierowana jest do osób lubiących nowoczesne klatki wejściowe.
- Linię charakteryzuje gładka powierzchnia z delikatnymi frezowaniami.

Komplet drzwi w standardzie składa się z:



OKRES GWARANCJI



2 lata

SZEROKOŚĆ W ŚWIETLE PRZEJŚCIA [cm]

W standardzie

75 80 85 90

Za dopłatą*

95 100 NIETYPOWE

WYSOKOŚĆ W ŚWIETLE PRZEJŚCIA [cm]

W standardzie

199 202 205

Za dopłatą*

< 199 > 205 do 225 NIETYPOWE

MOŻLIWOŚCI WYKONANIA ZA DOPŁATĄ:



*dopłaty na str. 25
Wymiary dla poszczególnych rodzajów ościeżnicy na str. 20-21

S 01



folia nr 31

Folia PCV **1 590 zł**
Gładki RAL **1 990 zł**

S 02



folia nr 28

Folia PCV **1 590 zł**
Gładki RAL **1 990 zł**


S 03



folia nr 1

Folia PCV **1 590 zł**
Gładki RAL **1 990 zł**

S 04



folia nr 7

Folia PCV **1 590 zł**
Gładki RAL **1 990 zł**

Cena kompletu drzwi standard w danym wykończeniu

Dopłaty

- Akustyka 44dB + 290 zł
- Zestaw do drzwi antywłamaniowych RC2 + 690 zł
- Opaska stała folia PCV jednostronna + 140 zł
- Opaska regulowana folia PCV jednostronna + 160 zł
- Próg opadający + 150 zł

- Okucia str. 23
- Panele str. 24
- Ościeżnice str. 25
- Pozostałe akcesoria str. 25



S 05



folia nr 14

S 06




folia nr 23

S 07



folia nr 3 - biały

S 08



folia nr 12

Cena kompletu drzwi
standard w danym
wykończeniu

Folia PCV **1 590 zł**
Gładki RAL **1 990 zł**

Folia PCV **1 590 zł**
Gładki RAL **1 990 zł**

Folia PCV **1 590 zł**
Gładki RAL **1 990 zł**

Folia PCV **1 590 zł**
Gładki RAL **1 990 zł**

Dopłaty

- Akustyka 44dB + 290 zł
- Zestaw do drzwi antywłamaniowych RC2 + 690 zł
- Opaska stała folia PCV jednostronna + 140 zł
- Opaska regulowana folia PCV jednostronna + 160 zł
- Próg opadający + 150 zł

- Okucia str. 23
- Panele str. 24
- Ościeżnice str. 25
- Pozostałe akcesoria str. 25


S 09



folia nr 13

Folia PCV **1 590 zł**
Gładki RAL **1 990 zł**

S 10



folia nr 28

Folia PCV **1 590 zł**
Gładki RAL **1 990 zł**

S 11



folia nr 36 - antracyt

Folia PCV **1 590 zł**
Gładki RAL **1 990 zł**

S 12



folia nr 1

Folia PCV **1 590 zł**
Gładki RAL **1 990 zł**

Cena kompletu drzwi standard w danym wykończeniu

Dopłaty

- Akustyka 44dB + 290 zł
- Zestaw do drzwi antywłamaniowych RC2 + 690 zł
- Opaska stała folia PCV jednostronna + 140 zł
- Opaska regulowana folia PCV jednostronna + 160 zł
- Próg opadający + 150 zł

- Okucia str. 23
- Panele str. 24
- Ościeżnice str. 25
- Pozostałe akcesoria str. 25

S 13



folia nr 1 • czarne wkładki klasy B – dopłata 200 zł

S 14



folia nr 35 – usiojenie poziome • czarne wkładki klasy B – dopłata 200 zł

S 16



folia nr 28 • czarne wkładki klasy B – dopłata 200 zł

S 17



folia nr 32 • czarne wkładki klasy B – dopłata 200 zł

Cena kompletu drzwi
standard w danym
wykończeniu

Folia PCV **1 590 zł**
Gładki RAL **1 990 zł**

Folia PCV **1 590 zł**
Gładki RAL **1 990 zł**

Folia PCV **1 590 zł**
Gładki RAL **1 990 zł**

Folia PCV **1 590 zł**
Gładki RAL **1 990 zł**

Dopłaty

- Akustyka 44dB + 290 zł
- Zestaw do drzwi antywłamaniowych RC2 + 690 zł
- Opaska stała folia PCV jednostronna + 140 zł
- Opaska regulowana folia PCV jednostronna + 160 zł
- Próg opadający + 150 zł

- Okucia str. 23
- Panele str. 24
- Ościeżnice str. 25
- Pozostałe akcesoria str. 25

S 21



ościeżnica w innym kolorze niż skrzydło - dopłata 100 zł

skrzydło - folia nr 31, ościeżnica - folia nr 37 - czarny

Folia PCV **1 590 zł**
Gładki RAL **1 990 zł**

S 22



ościeżnica w innym kolorze niż skrzydło - dopłata 100 zł

skrzydło - folia nr 23, ościeżnica - folia nr 37 - czarny

Folia PCV **1 590 zł**
Gładki RAL **1 990 zł**

S 23



folia nr 37 - czarny

Folia PCV **1 590 zł**
Gładki RAL **1 990 zł**

S 24



folia nr 36 - antracyt

Folia PCV **1 590 zł**
Gładki RAL **1 990 zł**

Cena kompletu drzwi standard w danym wykończeniu

Dopłaty

- Akustyka 44dB + 290 zł
- Zestaw do drzwi antywłamaniowych RC2 + 690 zł
- Opaska stała folia PCV jednostronna + 140 zł
- Opaska regulowana folia PCV jednostronna + 160 zł
- Próg opadający + 150 zł

- Okucia str. 23
- Panele str. 24
- Ościeżnice str. 25
- Pozostałe akcesoria str. 25



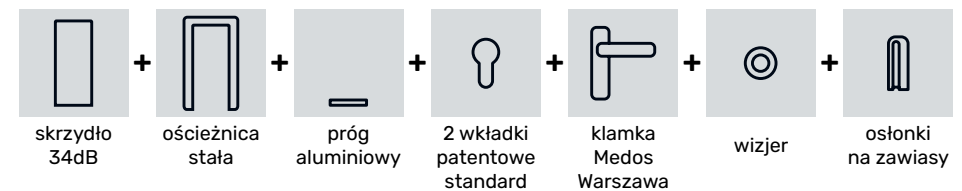
linia INOX



LINIA INOX

- Skierowana jest do osób odważnych, lubiących oryginalny i niepowtarzalny styl oraz nowoczesne rozwiązania.
- Linie charakteryzuje gładka powierzchnia z ozdobnymi intarsjami aluminiowymi w standardzie montowanymi dwustronnie.

Komplet drzwi w standardzie składa się z:



OKRES GWARANCJI



2 lata

SZEROKOŚĆ W ŚWIECLE PRZEJŚCIA

W standardzie

75 80 85 90

Za dopłatą*

95 100 NIETYPOWE

WYSOKOŚĆ W ŚWIECLE PRZEJŚCIA

W standardzie

199 202 205

Za dopłatą*

< 199 > 205 do 225 NIETYPOWE

MOŻLIWOŚCI WYKONANIA ZA DOPŁATĄ:



*dopłaty na str. 25
Wymiary dla poszczególnych rodzajów ościeżnicy na str. 20-21

S 100



folia nr 34 - usłojenie poziome

Folia PCV **1 690 zł**
Gładki RAL **2 090 zł**

S 101



folia nr 25

Folia PCV **1 690 zł**
Gładki RAL **2 090 zł**


S 102



folia nr 32

Folia PCV **1 690 zł**
Gładki RAL **2 090 zł**

S 103



folia nr 7

Folia PCV **1 690 zł**
Gładki RAL **2 090 zł**

Cena kompletu drzwi standard w danym wykończeniu

Dopłaty

- Akustyka 44dB + 290 zł
- Zestaw do drzwi antywłamaniowych RC2 + 690 zł
- Opaska stała folia PCV jednostronna + 140 zł
- Opaska regulowana folia PCV jednostronna + 160 zł
- Próg opadający + 150 zł

- Okucia str. 23
- Panele str. 24
- Ościeżnice str. 25
- Pozostałe akcesoria str. 25

S 104




folia nr 13

S 105



folia nr 25

S 106



folia nr 28

S 107



folia nr 35 - usiojenie poziome

Cena kompletu drzwi
standard w danym
wykończeniu

Folia PCV **1 690 zł**
Gładki RAL **2 090 zł**

Folia PCV **1 690 zł**
Gładki RAL **2 090 zł**

Folia PCV **1 690 zł**
Gładki RAL **2 090 zł**


Folia PCV **1 690 zł**
Gładki RAL **2 090 zł**

Dopłaty

- Akustyka 44dB + 290 zł
- Zestaw do drzwi antywłamaniowych RC2 + 690 zł
- Opaska stała folia PCV jednostronna + 140 zł
- Opaska regulowana folia PCV jednostronna + 160 zł
- Próg opadający + 150 zł

- Okucia str. 23
- Panele str. 24
- Ościeżnice str. 25
- Pozostałe akcesoria str. 25

S 108



folia nr 12

Folia PCV **1 690 zł**
Gładki RAL **2 090 zł**

S 109



folia nr 6

Folia PCV **1 690 zł**
Gładki RAL **2 090 zł**

S 110



folia nr 33

Folia PCV **1 690 zł**
Gładki RAL **2 090 zł**

S 111



folia nr 36 - antracyt

Folia PCV **1 690 zł**
Gładki RAL **2 090 zł**

Cena kompletu drzwi standard w danym wykończeniu

Dopłaty

- Akustyka 44dB + 290 zł
- Zestaw do drzwi antywłamaniowych RC2 + 690 zł
- Opaska stała folia PCV jednostronna + 140 zł
- Opaska regulowana folia PCV jednostronna + 160 zł
- Próg opadający + 150 zł

- Okucia str. 23
- Panele str. 24
- Ościeżnice str. 25
- Pozostałe akcesoria str. 25



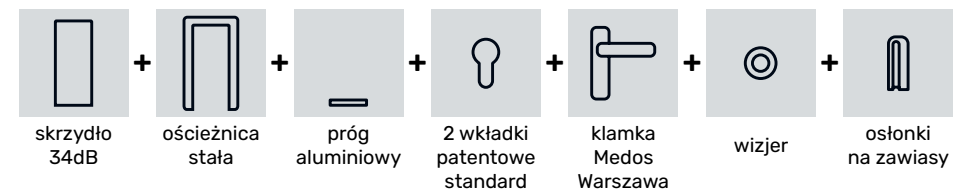
linia **CLASSIC**



LINIA CLASSIC

- Linia Classic to bogate wzornictwo, które idealnie wkomponowuje się w tradycyjne aranżacje, nadając ciepły i przyjazny klimat każdej klatce wejściowej.
- Linia ta charakteryzuje się eleganckimi i głębokimi frezowaniami, które nadają drzwiom niepowtarzalny i oryginalny wygląd.

Komplet drzwi w standardzie składa się z:



OKRES GWARANCJI



SZEROKOŚĆ W ŚWIETLE PRZEJŚCIA [cm]

W standardzie			
75	80	85	90
Za dopłatą*			
95	100	NIETYPOWE	

WYSOKOŚĆ W ŚWIETLE PRZEJŚCIA [cm]


W standardzie		
199	202	205
Za dopłatą*		
< 199	> 205 do 225	NIETYPOWE

MOŻLIWOŚCI WYKONANIA ZA DOPŁATĄ:



*dopłaty na str. 25
Wymiary dla poszczególnych rodzajów ościeżnicy na str. 20-21

S 200



folia nr 6

Folia PCV **1 590 zł**
Gładki RAL **1 990 zł**

S 201



folia nr 14

Folia PCV **1 590 zł**
Gładki RAL **1 990 zł**

S 202



folia nr 3 - biały

Folia PCV **1 590 zł**
Gładki RAL **1 990 zł**

S 203



folia nr 23

Folia PCV **1 590 zł**
Gładki RAL **1 990 zł**

Cena kompletu drzwi standard w danym wykończeniu

Dopłaty

- Akustyka 44dB + 290 zł
- Zestaw do drzwi antywłamaniowych RC2 + 690 zł
- Opaska stała folia PCV jednostronna + 140 zł
- Opaska regulowana folia PCV jednostronna + 160 zł
- Próg opadający + 150 zł

- Okucia str. 23
- Panele str. 24
- Ościeżnice str. 25
- Pozostałe akcesoria str. 25

S 204



folia nr 3 - biały

S 205



folia nr 33

S 206



folia nr 37 - czarny

S 207



folia nr 13

Cena kompletu drzwi
standard w danym
wykończeniu

Folia PCV **1 590 zł**
Gładki RAL **1 990 zł**

Folia PCV **1 590 zł**
Gładki RAL **1 990 zł**

Folia PCV **1 590 zł**
Gładki RAL **1 990 zł**

Folia PCV **1 590 zł**
Gładki RAL **1 990 zł**

Dopłaty

- Akustyka 44dB + 290 zł
- Zestaw do drzwi antywłamaniowych RC2 + 690 zł
- Opaska stała folia PCV jednostronna + 140 zł
- Opaska regulowana folia PCV jednostronna + 160 zł
- Próg opadający + 150 zł

- Okucia str. 23
- Panele str. 24
- Ościeżnice str. 25
- Pozostałe akcesoria str. 25

S 208



folia nr 21

Folia PCV **1 590 zł**
Gładki RAL **1 990 zł**

S 209



folia nr 12

Folia PCV **1 590 zł**
Gładki RAL **1 990 zł**

S 210



folia nr 25

Folia PCV **1 590 zł**
Gładki RAL **1 990 zł**

S 211



folia nr 31

Folia PCV **1 590 zł**
Gładki RAL **1 990 zł**

Cena kompletu drzwi standard w danym wykończeniu

Dopłaty

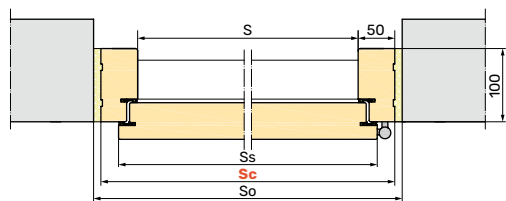
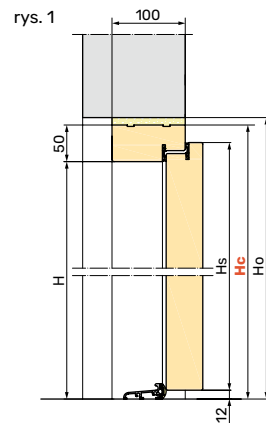
- Akustyka 44dB + 290 zł
- Zestaw do drzwi antywłamaniowych RC2 + 690 zł
- Opaska stała folia PCV jednostronna + 140 zł
- Opaska regulowana folia PCV jednostronna + 160 zł
- Próg opadający + 150 zł

- Okucia str. 23
- Panele str. 24
- Ościeżnice str. 25
- Pozostałe akcesoria str. 25

Ościeżnica stała

widok od klatki

widok od mieszkania



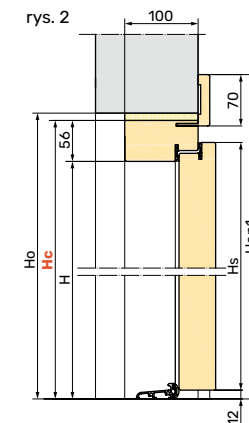
S - szerokość w świetle
Ss - szerokość skrzydła
Sc - szerokość drzwi po zewnętrznej stronie ościeżnicy
So - szerokość otworu montażowego
H - wysokość w świetle
Hs - wysokość skrzydła
Hc - wysokość drzwi po zewnętrznej stronie ościeżnicy
Ho - wysokość otworu montażowego

Rozmiar	S	Ss	Sc	So	H	Hs	Hc	Ho
75	750	802	850	870	1990 2020 2050	2005 2035 2065	2040 2070 2100	2050 2080 2110
80	800	852	900	920				
85	850	902	950	970				
90	900	952	1000	1020				

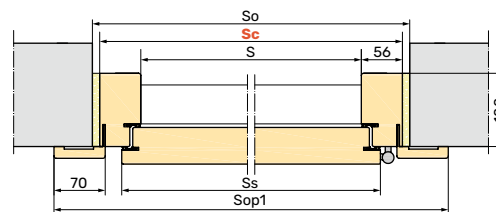
Ościeżnica stała z opaską regulowaną z jednej strony

widok od klatki

widok od mieszkania



• łączenie opasek 45°



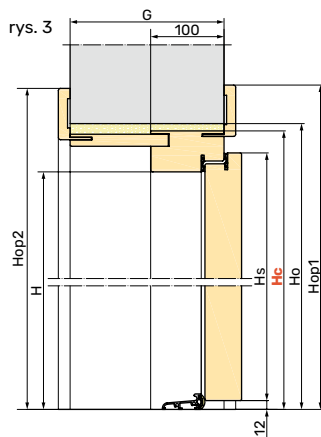
S - szerokość w świetle
Ss - szerokość skrzydła
Sc - szerokość drzwi po zewnętrznej stronie ościeżnicy
So - szerokość otworu montażowego
Sop1 - szerokość drzwi z opaskami od strony skrzydła
H - wysokość w świetle
Hs - wysokość skrzydła
Hc - wysokość drzwi po zewnętrznej stronie ościeżnicy
Ho - wysokość otworu montażowego
Hop1 - wysokość drzwi z opaskami od strony skrzydła

Rozmiar	S	Ss	Sc	So	Sop1	H	Hs	Hc	Ho	Hop1
75	750	802	862	880	987	1990 2020 2050	2005 2035 2065	2046 2076 2106	2056 2086 2116	2109 2139 2169
80	800	852	912	930	1037					
85	850	902	962	980	1087					
90	900	952	1012	1030	1137					

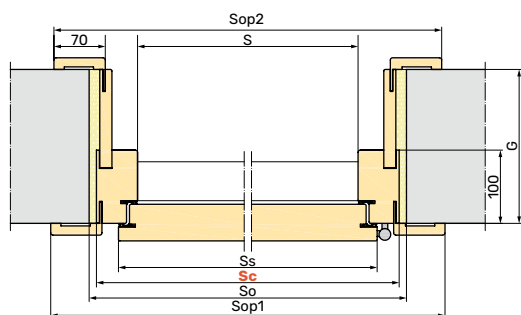
Ościeznica regulowana

widok od klatki

widok od mieszkania



• łączenie opasek 45°



- S - szerokość w świetle
- Ss - szerokość skrzydła
- Sc - szerokość drzwi po zewnętrznej stronie ościeżnicy**
- So - szerokość otworu montażowego
- Sop1 - szerokość drzwi z opaskami od strony skrzydła
- Sop2 - szerokość drzwi z opaskami po przeciwległej stronie skrzydła
- H - wysokość w świetle
- Hs - wysokość skrzydła
- Hc - wysokość drzwi po zewnętrznej stronie ościeżnicy**
- Ho - wysokość otworu montażowego
- Hop1 - wysokość drzwi z opaskami od strony skrzydła
- Hop2 - wysokość drzwi z opaskami po przeciwnej stronie skrzydła
- G - grubość ściany

Rozmiar	S	Ss	Sc	So	Sop1	Sop2	H	Hs	Hc	Ho	Hop1	Hop2
75	750	802	862	880	987	978	1990 2020 2050	2005	2046	2056	2109	2104
80	800	852	912	930	1037	1028		2035	2076	2086	2139	2134
85	850	902	962	980	1087	1078		2065	2106	2116	2169	2164
90	900	952	1012	1030	1137	1128						

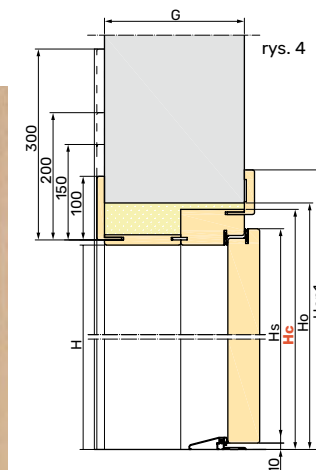
Ościeznica regulowana PLUS

widok od klatki

widok od mieszkania



opaska górną cieńsza o 4 mm względem bocznych

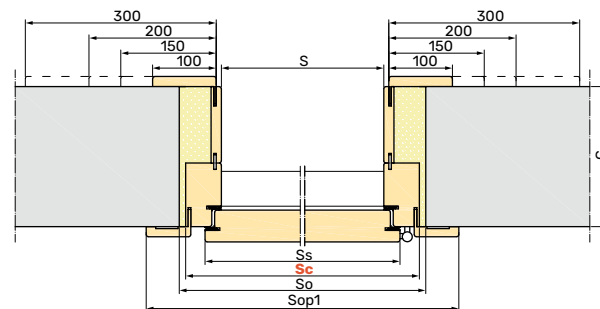


Zalety ościeżnicy PLUS

- brak uskoku konstrukcyjnego obróbki ościeżnicy na grubości muru
- możliwość zastosowania jednoelementowych opasek panelowych (bez widocznych łączeń) - str. 24

• łączenie opasek od klatki 90°

• łączenie opasek od mieszkania 45°



- S - szerokość w świetle
- Ss - szerokość skrzydła
- Sc - szerokość drzwi po zewnętrznej stronie ościeżnicy**
- So - szerokość otworu montażowego
- Sop1 - szerokość drzwi z opaskami od strony skrzydła
- Sop2 - szerokość drzwi z opaskami po przeciwległej stronie skrzydła
- H - wysokość w świetle
- Hs - wysokość skrzydła
- Hc - wysokość drzwi po zewnętrznej stronie ościeżnicy**
- Ho - wysokość otworu montażowego
- Hop1 - wysokość drzwi z opaskami od strony skrzydła
- Hop2 - wysokość drzwi z opaskami po przeciwnej stronie skrzydła
- G - grubość ściany

Rozmiar	S	Ss	Sc	So	Sop1	Sop2	H	Hs	Hc	Ho	Hop1	Hop2
75	750	802	862	880	987	966	1990 2020 2050	2005	2046	2056	2109	2104
80	800	852	912	930	1037	1016		2035	2076	2086	2139	2128
85	850	902	962	980	1087	1066		2065	2106	2116	2169	2158
90	900	952	1012	1030	1137	1116						

Wybór wykończenia rzutuje na strukturę drzwi i intensywność kolorów użytych folii i farb.

- **Folia PCV** - okleinowanie nowoczesnymi laminatami PCV o zwiększonej odporności na ścieranie, zawilgocenie oraz uszkodzenia mechaniczne
- **Gładki RAL** - jak sama nazwa wskazuje wykończenie o gładkiej powierzchni uzyskiwanej dzięki zastosowaniu płyty HDF pokrytej kryjącymi lakierami z palety RAL


Folia PCV



Gładki RAL standard



Wykończenie drzwi „gładki RAL” w kolorach:
- RAL standard (9016, 7016, 7047, 7040) **w standardzie**



Realizujemy każdy dowolny kolor z palety RAL za dopłatą **400 zł**

Klamki standard drzwi klatkowe



MEDOS WARSZAWA
stare złoto

MEDOS WARSZAWA
inox

MEDOS WARSZAWA
czarna

Klamki standard drzwi klatkowe RC2



AXA DIVA FLEX
inox

AXA DIVA FLEX
stare złoto

Klamki opcja drzwi klatkowe i PPOŻ



AXA PRESTIGE FLEX
inox

AXA PRESTIGE FLEX
stare złoto

Klamki standard drzwi PPOŻ



JOWISZ 225
stal nierdzewna

JOWISZ
stal nierdzewna

Wkładki standard



inox

patyna

W systemie jednego klucza dla drzwi klatkowych z klamką MEDOS WARSZAWA wkładka 26 x 45 mm

Wkładka opcja



czarne klasy B

Wizjer opcja drzwi klatkowe i PPOŻ



wizjer panoramiczny
inox, patyna lub czarny

Ośłonki na zawiasy standard



Dopłaty drzwi klatkowe i PPOŻ

Pozycja	dopłata
klamka AXA PRESTIGE FLEX inox lub stare złoto	350 zł
klamka AXA DIVA FLEX inox lub stare złoto	400 zł
wkładki klasy B inox, patyna lub czarne	200 zł
wizjer panoramiczny inox, patyna lub czarny	100 zł

Panele dla opaski regulowanej
drzwi klatkowe i PPOŻ



	szerokość	folia PCV	gładki RAL
górny	210 mm	80 zł	100 zł
boczny	210 mm	140 zł	160 zł

Opaski panelowe ośc. reg. PLUS
drzwi klatkowe i PPOŻ



	szerokość	folia PCV	gładki RAL
górna	100 mm	w cenie ośc.	w cenie ośc.
	150 mm	60 zł	80 zł
	200 mm	80 zł	100 zł
	300 mm	100 zł	120 zł
boczna	100 mm	w cenie ośc.	w cenie ośc.
	150 mm	100 zł	120 zł
	200 mm	140 zł	160 zł
	300 mm	180 zł	200 zł

Panel naścienny
element dekoracyjny



wymiar	folia PCV	gładki RAL
1 m ²	260 zł	300 zł

Uwaga!

- **Możliwość wykonania innych wymiarów paneli na projekty inwestycyjne - do wyceny indywidualnej.**

PROGI I DOPLĄTY

Progi drzwi klatkowe



próg aluminiowy - standard



próg aluminiowy - standard



próg drewniany - malowany w przybliżonym kolorze do folii



próg drewniany - lakierowany



próg drewniany na całą szerokość muru - malowany w przybliżonym kolorze do folii



próg drewniany na całą szerokość muru - lakierowany

szerokość progu	próg malowany w przybliżonym kolorze do folii	próg lakierowany
7 cm (wymiar standardowy)	150 zł	50 zł
do 20 cm	250 zł	150 zł
do 30 cm	300 zł	200 zł
do 40 cm	350 zł	250 zł

*wybarwienie progu jest przybliżone do folii PCV, nie odwzorowuje dokładnie faktury ani kolorystyki!

Cennik ościeżnic regulowanych drzwi klatkowe

zakres reg.	Ościeżnica regulowana		Ościeżnica regulowana PLUS	
	folia PCV	gładki RAL	folia PCV	gładki RAL
100-120*	320 zł	470 zł	520 zł	670 zł
120-140*	340 zł	490 zł	540 zł	690 zł
140-160	360 zł	510 zł	560 zł	710 zł
160-180	380 zł	530 zł	580 zł	730 zł
180-200	400 zł	550 zł	600 zł	750 zł
200-220	420 zł	570 zł	620 zł	770 zł
220-240	440 zł	590 zł	640 zł	790 zł
240-260	460 zł	610 zł	660 zł	810 zł
260-280	480 zł	630 zł	680 zł	830 zł
280-300	500 zł	650 zł	700 zł	850 zł
300-320	520 zł	670 zł	720 zł	870 zł
320-340	540 zł	690 zł	740 zł	890 zł
340-360	560 zł	710 zł	760 zł	910 zł
360-380	580 zł	730 zł	780 zł	930 zł
380-400	600 zł	750 zł	800 zł	950 zł

* Zakres 100-120 oraz 120-140, zestaw składa się tylko z opasek regulowanych

Jak zamówić?

- Drzwi Barański Smart można zamówić poprzez naszych partnerów i autoryzowane punkty sprzedaży. W salonach sprzedaży specjaliści doradzą we wszelkich kwestiach i pomogą dobrać odpowiednią konfigurację drzwi. Technicy dokonają niezbędnych pomiarów, a następnie zamontują drzwi, gdy będą tylko gotowe.
- W celu znalezienia punktu sprzedaży w Twojej okolicy odwiedź naszą stronę internetową: www.baranskidrzwi.pl lub zadzwoń do nas na numer **+48 55 278 05 40**.

Uwaga!

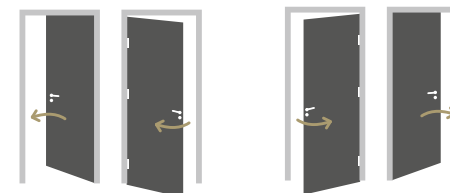
- **Drzwi bez okuć standardowych (bez klamki, wkładek i wizjera) minus 100 zł**
- **Drzwi o nietypowym wykończeniu, wymiarach czy dodatkach - do wyceny indywidualnej.**

Dołpłaty drzwi klatkowe

Pozycja	dopłata
wymiary	
drzwi o szerokości innej niż 75, 80, 85, 90 w świetle przejścia (zakres 75-100 cm)	10%
drzwi o wysokości innej niż 199, 202, 205 w świetle przejścia (zakres 180-215 cm)	10%
drzwi o wysokości innej niż 199, 202, 205 w świetle przejścia (zakres 216-225 cm)	30%
opaski	
ćwierćwałek folia PCV 20x16 mm 1 kpl.	100 zł
ćwierćwałek gładki RAL 20x16 mm 1 kpl.	140 zł
opaska stała folia PCV jednostronna	140 zł
opaska stała gładki RAL jednostronna	180 zł
opaska regulowana folia PCV jednostronna	160 zł
opaska regulowana gładki RAL jednostronna	200 zł
kolor	
RAL inny dopłata do zestawu standard	400 zł
dwu kolor folia PCV (dwie strony drzwi w innym kolorze)	300 zł
dwu kolor RAL dopłata do droższego z kolorów	300 zł
ościeżnica w innym kolorze niż skrzydło	100 zł
inne	
akustyka 44 dB	290 zł
zestaw do drzwi antywłamaniowych RC2	690 zł
próg opadający	150 zł
samozamkacz nawierzchniowy (inox, biały, brązowy lub czarny)	250 zł
drzwi w wersji bezprzylgowej dla wykończenia gładki RAL*	700 zł

* wyłącznie dla ościeżnicy regulowanej lub stałej z opaską regulowaną

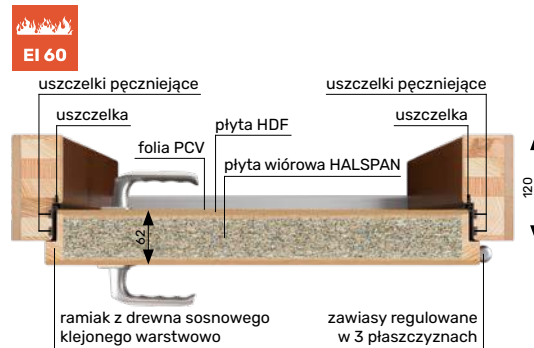
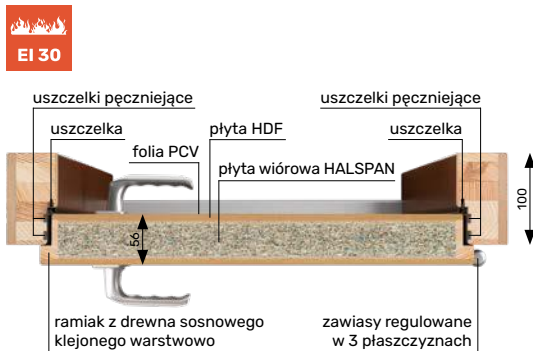
Kierunek otwierania



DRZWI POJEDYNCZE SKRZYDŁO LEWE

DRZWI POJEDYNCZE SKRZYDŁO PRAWE

Przekroje dla ościeżnicy stałej drzwi PPOŻ



Cennik ościeżnic regulowanych drzwi PPOŻ

	Ościeżnica regulowana		Ościeżnica regulowana PLUS	
zakres reg.	folia PCV	gładki RAL	folia PCV	gładki RAL
100-120**	320 zł	470 zł	520 zł	670 zł
120-140*	340 zł	490 zł	540 zł	690 zł
140-160	360 zł	510 zł	560 zł	710 zł
160-180	380 zł	530 zł	580 zł	730 zł
180-200	400 zł	550 zł	600 zł	750 zł
200-220	420 zł	570 zł	620 zł	770 zł
220-240	440 zł	590 zł	640 zł	790 zł
240-260	460 zł	610 zł	660 zł	810 zł
260-280	480 zł	630 zł	680 zł	830 zł
280-300	500 zł	650 zł	700 zł	850 zł
300-320	520 zł	670 zł	720 zł	870 zł
320-340	540 zł	690 zł	740 zł	890 zł
340-360	560 zł	710 zł	760 zł	910 zł
360-380	580 zł	730 zł	780 zł	930 zł
380-400	600 zł	750 zł	800 zł	950 zł

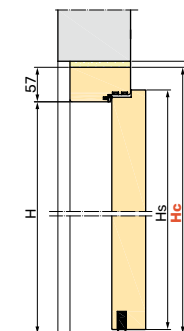
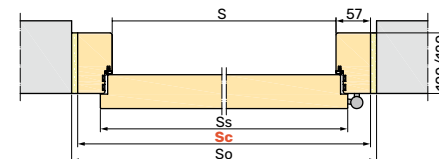
*zakresy 100-120 oraz 120-140, zestaw składa się tylko z opasek regulowanych

**zakres 100-120 wyłącznie dla EI 30

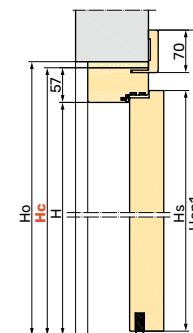
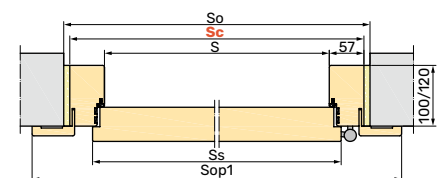
Wyposażenie standardowe drzwi PPOŻ

szerokość drzwi w świetle przejścia: 90 - 100 cm
wysokość drzwi w świetle przejścia: 200-210 cm
skrzydło z płytą wiórową HALSPAN: EI30 50 mm, EI60 60 mm
ościeżnica stała o wymiarach: EI30 100 x 57 mm, EI60 120 x 57 mm
zamek jednopunktowy
pojedyncza wkładka patentowa inox lub patyna
próg opadający
cztery zawiasy przylgowe
uszczelka pęczniąca ognioodporna w ościeżnicy
samozamkacz nawierzchniowy
izolacja akustyczna 34 dB
kłamka Jowisz lub Jowisz 225 (zdjęcia str. 23)
osłonki na zawiasy

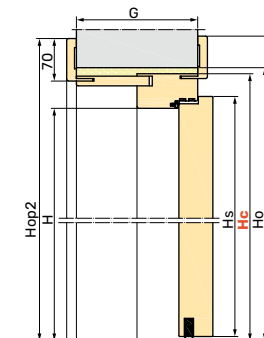
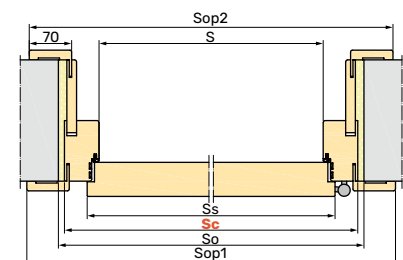
Ościeżnica stała



Ościeżnica stała z opaską regulowaną



Ościeżnica regulowana




S - szerokość w świetle
Ss - szerokość skrzydła
Sc - szerokość drzwi po zewnętrznej stronie ościeżnicy
So - szerokość otworu montażowego
Sop1 - szerokość drzwi z opaskami od strony skrzydła
Sop2 - szerokość drzwi z opaskami po przeciwległej stronie skrzydła
H - wysokość w świetle
Hs - wysokość skrzydła
Hc - wysokość drzwi po zewnętrznej stronie ościeżnicy
Ho - wysokość otworu montażowego
Hop1 - wysokość drzwi z opaskami od strony skrzydła
Hop2 - wysokość drzwi z opaskami po przeciwnej stronie skrzydła
G - grubość ściany

Uwaga!

Możliwość wykonania innych wymiarów drzwi na projekty inwestycyjne - wycena indywidualna.

Ościeżnica p.poż EI30, EI60: stała, stała z opaską regulowaną, regulowana												
Rozmiar	S	Ss	Sc	So	Sop1	Sop2	H	Hs	Hc	Ho	Hop1	Hop2
90	900	939	1014	1035	1138	1130	2000	2012	2057	2070	2119	2115
95	950	989	1064	1085	1188	1180	2050	2062	2107	2120	2169	2165
100	1000	1039	1114	1135	1238	1230	2100	2112	2157	2170	2219	2215

PP 01



PP 02



PP 03



PP 04



PP 05




	EI 30	EI 60		EI 30	EI 60		EI 30	EI 60		EI 30	EI 60
Folia PCV	2 490 zł	3 290 zł	Folia PCV	2 790 zł	3 890 zł	Folia PCV	2 590 zł	3 590 zł	Folia PCV	3 390 zł	5 090 zł
Gładki RAL	2 890 zł	3 690 zł	Gładki RAL	3 190 zł	4 290 zł	Gładki RAL	2 990 zł	3 990 zł	Gładki RAL	3 190 zł	4 390 zł

Dopłaty drzwi PPOŻ

Pozycja	dopłata
frezowanie wzoru z linii Modern na PP01	100 zł
frezowanie wzoru z linii Inox na PP01	200 zł
frezowanie wzoru z linii Classic na PP01	100 zł
klamka AXA Prestige Flex inox lub stare złoto	350 zł
klamka AXA Diva Flex inox lub stare złoto	400 zł
elektrozaczep standard	260 zł
elektrozaczep rewersyjny	540 zł
samozamknięcie ukryte	850 zł
samozamknięcie ukryte z funkcją STOP	950 zł
dotatkowy zamek górny	150 zł

Pozycja	dopłata
wizjer panoramiczny inox, patyna lub czarny	100 zł
uszczelka dymoszczelna w ościeżnicy	100 zł
opaska stała folia PCV jednostronna	140 zł
opaska stała gładki RAL jednostronna	180 zł
opaska regulowana folia PCV jednostronna	160 zł
opaska regulowana gładki RAL jednostronna	200 zł
ościeżnicy regulowana	str. 26
zestaw antypaniczny ISEO IDEA	1 000 zł
skrzydło z aplikacją według wzoru	indywidualna wycena
montaż zamka hotelowego	indywidualna wycena



aplikacja z listwą ozdobną

Ceny w katalogu podane są w złotych (PLN) w wartości netto. Z racji na technikę druku przedstawione kolory mogą różnić się od rzeczywistych. Nie gwarantujemy powtarzalności układów włókien oraz identycznych odcieni wszystkich elementów wyrobu, wynikających z właściwości drewna i naturalnych oklein. Producent zastrzega sobie prawo do zmian cen oraz dostępnych towarów bez uprzedniego powiadomienia. Producent zastrzega sobie prawo do błędów w druku. Katalog nie stanowi oferty w rozumieniu Kodeksu Cywilnego i jest publikowany jedynie dla celów informacyjnych. Niniejsza wersja obowiązuje od 15.10.2020, z dniem tym wszystkie poprzednie wydawnictwa dotyczące tego samego asortymentu tracą ważność.



**PRODUCENT DRZWI „BARAŃSKI” SP. J.
IGNACY BARAŃSKI I ZBIGNIEW BARAŃSKI**

Babięty Wielkie 54, 14-240 Susz, Polska
www.baranskidrzwi.pl
tel. +48 55 278 05 40
e-mail: biuro@baranskidrzwi.pl
NIP PL5811515048

BIURO OBSŁUGI KLIENTA

tel. + 48 55 278 05 40
e-mail: bok@baranskidrzwi.pl

NASZ PARTNER HANDLOWY:

Niniejsza wersja obowiązuje od 15.10.2020,
z dniem tym wszystkie poprzednie wydawnictwa
dotyczące tego samego asortymentu tracą ważność.