



DRZWI  
WEWNĘTRZNE  
OKLEINOWANE  
2020/2



**Barański**<sup>®</sup>  
D R Z W I

OPTIMO



# DRZWI NOWYCH MOŻLIWOŚCI

[WWW.BARANSKIDRZWI.PL](http://WWW.BARANSKIDRZWI.PL)



Barański Drzwi to jedna z największych pracowni stolarskich w Polsce. Jesteśmy ekspertami drewna i o drewnie wiemy wszystko. Już od ponad 30 lat w głębi Warmii i Mazur tworzymy drzwi najwyższej jakości o unikatowym designie. Nasi Klienci cenią oryginalne wzornictwo, a także przełomowe rozwiązania technologiczne. W ramach Barański Drzwi oferujemy trzy kolekcje produktów:

- **Barański Premium** obejmuje drzwi wewnętrzne jak i zewnętrzne, które wyróżniają pierwszorzędne materiały oraz najwyższej klasy komponenty. Ich konstrukcję opieramy na drewnie, a wykańczamy lakierowanymi naturalnymi okleinami.
- **Barański Smart** to drzwi do zadań specjalnych, przeznaczone głównie dla biznesu. Wyróżniają je wyjątkowe parametry w zakresie antywłamaniowości, akustyki czy przeciwpożarowości.



**Barański Optimo** to idealny pomysł na drzwi mieszkaniowe dla klientów poszukujących wysokiej jakości w optymalnej cenie. Wykorzystaliśmy nasze doświadczenie w drewnie i stworzyliśmy drzwi oparte o materiały drewnopochodne wykończone odpornymi na uszkodzenia okleinami syntetycznymi. W modelach Optimo zastosowaliśmy wiele elementów podnoszących jakość i zapewniających wytrzymałość drzwi. Konstrukcja opiera się na płycinach o zwiększonej grubości. Stabilność drzwi gwarantuje drewniany ramiak skrzydła oraz wodoodporny i niezwykle trwały klej poliuretanowy. W standardzie wykończenia zaoferowaliśmy gładkie szkło bezpieczne VSG oraz zamki na styl włoski. W niniejszym katalogu zapraszamy do zapoznania się z ofertą i inspiracjami Barański Drzwi dla drzwi wewnętrznych okleinowanych Optimo.

Założyciel: *Ignacy Barański*



# CO NAS WYRÓŻNIA

skrzydła wewnętrzne



## DESIGN

Od minimalistycznej nowoczesności po elegancką tradycję – starannie zaprojektowana szeroka gama modeli drzwi przypadnie do gustu każdego klienta.



## SOLIDNOŚĆ KONSTRUKCJI

Konstrukcja drzwi została opracowana z myślą o zwiększeniu wytrzymałości oraz stabilności. Zastosowanie zwiększonej grubości płyt w zakresie od 6 mm do 22mm, środkowych ramiaków 22 i 35 mm oraz szkła warstwowo klejonego 6 mm, nie tylko pozwoliło osiągnąć ten efekt, ale również znacząco podniosło wygłuszenie drzwi.



Dokładne informacje budowy konstrukcji skrzydła drzwiowego zamieszczone są przy każdej z linii wyrobów

# CO NAS WYRÓŻNIA



## ZAMKI WE WŁOSKIM STYLU

Zastosowaliśmy zamki „w stylu włoskim” zarówno w wersji STANDARD jak i MAGNETYCZNEJ. Charakteryzują się one zmniejszoną powierzchnią widocznej części metalowej oraz symetrycznie umieszczonym pojedynczym językiem ryglującym. Język jest wykonany z polimeru ABS, co wycisza zamki przy zamknięciu. Zamki są dostosowane do wszystkich rodzajów dostępnych klamek drzwiowych.

**Wersja PRZYLGOWA** - Zamek STANDARD



**Wersja BEZPRZYLGOWA** - Zamek MAGNETYCZNY



## ZABEZPIECZENIE PRZED WILGOCIĄ

Jako nieliczni wykonujemy ościeżnice regulowane w wersji wilgocioodpornej. Ościeżnice takie można zastosować w pomieszczeniach narażonych na nadmierne działanie wilgoci (łazienki, sauny). Wariant ten jest dostępny jako opcja za dopłatą, patrz str. 48.



MDF wilgocioodporny



## WYTRZYMAŁE ZAWIASY

**Wersja PRZYLGOWA** - Zawiasy CZOPOWE



**Zawiasy czopowe**, przeznaczone są do drzwi w wersji przylgowej. Montaż odbywa się w ościeżnicy na stalowej kieszeni, co zapewnia ich bardzo dużą wytrzymałość. Zawiasy posiadają możliwość regulacji. Za dopłatą dostępne są dedykowane nasadki aluminiowe dopasowane kolorystycznie do oferowanych klamek drzwiowych. Dla każdej szerokości stosowane są 3 szt. zawiasów.

**Wersja BEZPRZYLGOWA** - Zawiasy UKRYTE 3D



**Zawiasy ukryte**, wykonywane są wyłącznie w wersji bezprzylgowej drzwi. Ze względu na swoją wytrzymałość stosowane są tylko dwie sztuki dla drzwi o szerokości „60” - „90”. Dodatkowy trzeci zawias stosowany jest w drzwiach o szerokości „100”. Zawiasy te posiadają płynną regulację w systemie 3D oraz osłonki w standardzie.



## USZCZELKA OPADAJĄCA

W celu zwiększenia komfortu ciszy w pomieszczeniach zastosowaliśmy dodatkowe uszczelnienie dolnej szczeliny drzwi przez zastosowanie mechanizmu uszczelki opadającej. Uszczelka działa na zasadzie opadającej lub unoszącej się kurtyny w miarę zamykania lub otwierania drzwi. Uszczelka ta jest dostępna jako opcja za dopłatą, patrz str. 58.

Uszczelka OPADAJĄCA



# CO NAS WYRÓŻNIA

skrzydła wewnętrzne


## RAMIAK DREWNIANY SKRZYDŁA W STANDARDZIE

Nowo opracowana konstrukcja ramiaków pionowych z rdzeniem drewnianym zwiększa o ponad połowę wytrzymałość skrzydeł drzwiowych na zginanie oraz przeszło dwukrotnie podnosi ich sztywność w odniesieniu do tradycyjnych ramiaków z MDF, co potwierdziliśmy badaniami laboratoryjnymi.

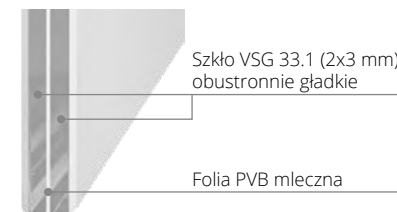








## JAKOŚĆ WYKONANIA

Zastosowany wodoodporny klej poliuretanowy całkowicie eliminuje odklejanie się okleiny. Użycie technologii okleinowania obwodowego pozwala uzyskać jednolitą powierzchnię na elementach drzwiowych.



## SZKŁO BEZPIECZNE VSG grubości 6 mm W STANDARDZIE



-  **BEZPIECZEŃSTWO** – dzięki warstwowej budowie i wytrzymałej warstwie folii szkło podczas stłuczenia zachowuje spójność nie wytwarza odłamków co nie powoduje okaleczeń.
-  **HIGIENICZNE** – dzięki obustronnie gładkiej powierzchni nie przylegają do niego drobnoustroje.
-  **ŁATWE W UTRZYMANIU CZYSTOŚCI** – nie przebarwia się i nie zostawia smug podczas czyszczenia.
-  **ODPORNE NA „CHEMIĘ DOMOWĄ”** – możliwość stosowania środków czyszczących będących w domowym użytku.
-  **ODPORNE NA ZARYSOWANIA** – szkło gładkie o bardzo twardej powierzchni odporne na zarysowania oraz wycieranie podczas czyszczenia.
-  **WYGŁUSZAJĄCE** – dzięki swojej warstwowej budowie znacząco obniża poziom przedostającego się hałasu do pomieszczenia.

## DOSTĘPNOŚĆ WARIANTÓW

Wszystkie linie drzwi dostępne w obydwu wariantach krawędzi drzwi: przylgowe i bezprzylgowe



Wariant PRZYLGOWY



Wariant BEZPRZYLGOWY

# CO NAS WYRÓŻNIA



## DOBÓR OKLEIN

Okleiny, które używamy do produkcji naszych drzwi to bardzo nowoczesne laminaty z grupy oklein CPL (technologia wolnego, wielowarstwowego prasowania CLPL) oraz laminaty polipropylenowe PP. Charakteryzują się dużą odpornością na ścieralność oraz zawilgocenie podczas użytkowania. Dzięki swojej wielowarstwowej budowie oraz specjalnemu nadrukowi 3D prezentują niemalże idealne odczucie głębi struktury i rysunku naturalnego drewna.

### DREWNOPODOBNE

#### Odcienie bieli i szarości



02 Dąb Biały Cętkowany




03 Orzech Popielaty



04 Orzech Szary

### JEDNOBARWNE



01 Biały Mat



12 Czarny Mat  
(tylko ościeżnice)

### DREWNOPODOBNE

#### Odcienie brzozy i brzozy



05 Dąb Ecrú



06 Dąb Naturalny



07 Dąb Cappuccino



08 Dąb Rustykalny



09 Dąb Olejowany



10 Orzech Whisky



11 Dąb Czekoladowy

## LINIE SKRZYDEŁ DRZWIOWYCH

PRESTIGE .....	10-13
RETRO .....	14-17
CLASSIC .....	18-23
GRANDE .....	24-31
MODERN .....	32-37
VERTICAL .....	38-39
STYL .....	40-41
Inspiracja BLACKWOOD .....	42-43
GLASS .....	44-46

## OŚCIEŻNICE I NAŚWIETLA

REGULOWANA i STAŁA .....	48-49
NAŚWIETLA .....	54

## SYSTEMY PRZESUWNE

NAŚCIENNE .....	50-51
WEWNĄTRZŚCIENNE .....	52-53

## AKCESORIA DO DRZWI

ELEMENTY OZDOBNE OŚCIEŻNIC .....	56-57
DODATKI .....	58
KLAMKI .....	59







PRESTIGE

RETRO

CLASSIC

GRANDE

MODERN

VERTICAL

STYL

Inspiracja BLACKWOOD

GLASS

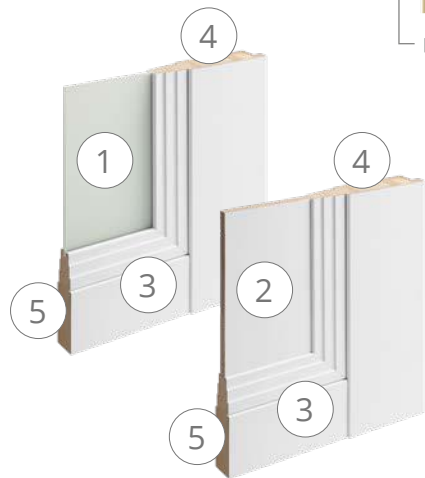
# PRESTIGE

Linia **PRESTIGE** – charakteryzuje się klasycznym wzornictwem pasującym zarówno do nowoczesnych jak i stylowych wnętrz. Modele linii Prestige wyróżniają się niepowtarzalnym wykończeniem ram przyszybowych, w postaci wyraźnego, ozdobnego frezu. Zastosowanie innowacyjnej technologii połączenia ozdobnych elementów z ramą skrzydła, stanowi gwarancję trwałości i wyjątkowo estetycznego wyglądu.

Gwarancja

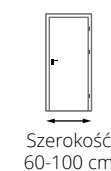
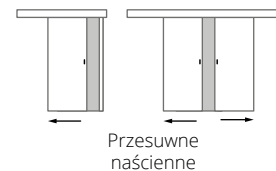
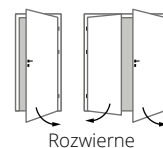


2 lata



1. Szkło bezpieczne VSG grubości 6 mm
2. Płyca płaska MDF grubości 12 mm
3. Ramka ozdobna wzoru „PRESTIGE”
4. Ramiaki pionowe grubości 40 mm z rdzeniem drewnianym
5. Element poziomy MDF (szczeblina) grubości 35 mm

model: PRESTIGE A.3  
 kolor: 07 Dąb Cappuccino  
 połączenie opasek: Typ B - 90°  
 klamka: CUBE Q czarna



# PRESTIGE

A.0



990 zł

A.1



990 zł

A.2



990 zł

A.3



990 zł

Przykład szkła z aplikacją - RAMKA podwójna

### Prezentowane modele

wariant: przylgowy  
 kolor: 07 Dąb Cappuccino  
 szkło: bezpieczne VSG 6 mm mleczne  
 pakiet ozdobny ościeżnicy: PRESTIGE I  
 połączenie opasek: Typ B - 90°  
 klamka: CUBE Q czarna  
 nasadki: ALUX czarne

### Dopłaty

- Szerokość „100” + 100 zł
- Szkło grafit lub czarne + 50 zł (A.1), 100 zł (A.2), 150 zł (A.3)
- Szkło z aplikacją + 40 zł (A.1), 80 zł (A.2), 120 zł (A.3)
- Podcięcie wentylacyjne + 25 zł
- Tuleje wentylacyjne aluminiowe (jeden komplet) + 120 zł
- Uszczelka opadająca + 150 zł
- Osłonki ALUX (jeden komplet) + 35 zł

- Osłonki RETRO (jeden komplet) + 80 zł
- Ościeżnice str. 48
- Pakiety ozdobne ościeżnic str. 56
- Systemy przesuwne str. 50, 52
- Naświetla str. 54
- Klamki str. 59
- Pozostałe akcesoria str. 58

# PRESTIGE

skrzydła wewnętrzne

B.0



990 zł

B.1



990 zł

C.0



990 zł

C.1



990 zł


Przykład szkła z aplikacją - RAMKA podwójna

## Prezentowane modele

wariant: przylgowy  
kolor: 01 Biały Mat  
szkło: bezpieczne VSG 6 mm mleczne  
pakiet ozdobny ościeżnicy: PRESTIGE II  
połączenie opasek: Typ A - 45°  
klamka: VENTO mosiądz antyczny  
nasadki: RETRO mosiądz antyczny

## Dopłaty do szkła

- Szkło grafit lub czarne + 90 zł (B.1), 150 zł (C.1)
- Szkło z aplikacją + 120 zł (B.1), 200 zł (C.1)



model: PRESTIGE C.0  
kolor: 04 Orzech Szary  
opaski: STANDARD  
połączenie opasek: Typ B - 90°  
klamka: VENTO mosiądz antyczny

# RETRO

Linia RETRO – charakteryzuje się klasycznym wzornictwem, kojarzącym się z dawnymi rezydencjami i pałacową elegancją. Modele linii Retro wyróżniają się niepowtarzalnym wykończeniem ram przyszybowych, w postaci klasycznej listwy ozdobnej. Zastosowanie innowacyjnej technologii połączenia ozdobnych elementów z ramą skrzydła, stanowi gwarancję trwałości i wyjątkowo estetycznego wyglądu.

Gwarancja

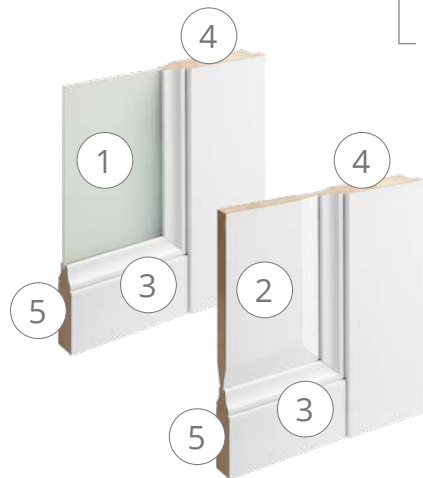


2 lata

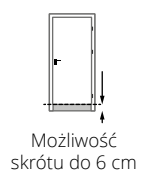
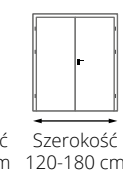
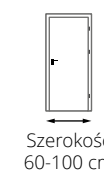
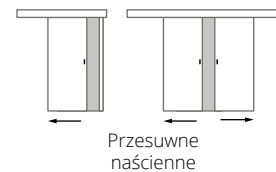
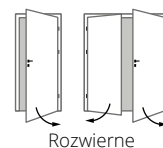


pakiet ozdobny ościeżnicy:  
RETRO I

model: RETRO A.0  
kolor: 02 Dąb Biały Cętkowany  
połączenie opasek: Typ B - 90°  
klamka: VENTO mosiądz antyczny



1. Szkło bezpieczne VSG grubości 6 mm
2. Płyca płaska MDF grubości 16 mm
3. Ramka ozdobna wzoru „RETRO”
4. Ramiaki pionowe grubości 40 mm z rdzeniem drewnianym
5. Element poziomy MDF (szczelbina) grubości 35 mm



# RETRO

A.0



990 zł

A.1



990 zł

A.2



990 zł

A.3



990 zł

Przykład szkła z aplikacją - RAMKA pojedyncza

## Prezentowane modele

wariant: przylgowy  
kolor: 02 Dąb Biały Cętkowany  
szkło: bezpieczne VSG 6 mm mleczne  
pakiet ozdobny ościeżnic: RETRO I  
połączenie opasek: Typ B - 90°  
klamka: VENTO mosiądz antyczny  
nasadki: RETRO mosiądz antyczny

## Dopłaty

- |                                                  |                                            |                                 |             |
|--------------------------------------------------|--------------------------------------------|---------------------------------|-------------|
| • Szerokość „100”                                | + 100 zł                                   | • Osłonki RETRO (jeden komplet) | + 80 zł     |
| • Szkło grafit lub czarne                        | + 80 zł (A.1), 100 zł (A.2), 140 zł (A.3)  | • Ościeżnice                    | str. 48     |
| • Szkło z aplikacją                              | + 120 zł (A.1), 150 zł (A.2), 200 zł (A.3) | • Pakiety ozdobne ościeżnic     | str. 56     |
| • Podcięcie wentylacyjne                         | + 25 zł                                    | • Systemy przesuwne             | str. 50, 52 |
| • Tuleje wentylacyjne aluminiowe (jeden komplet) | + 120 zł                                   | • Naświetla                     | str. 54     |
| • Uszczelka opadająca                            | + 150 zł                                   | • Klamki                        | str. 59     |
| • Osłonki ALUX (jeden komplet)                   | + 35 zł                                    | • Pozostałe akcesoria           | str. 58     |

B.0

B.1

C.0

C.1



Przykład szkła z aplikacją - RAMKA pojedyncza

990 zł

990 zł

990 zł

990 zł

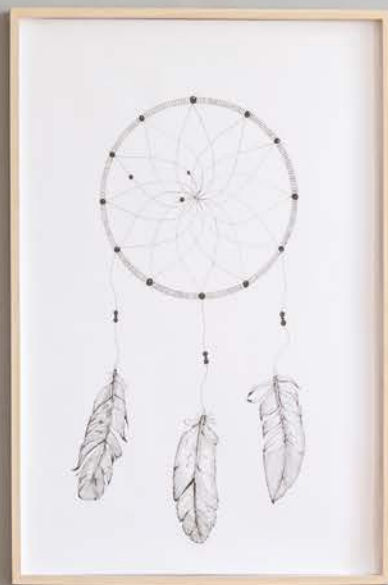
#### Prezentowane modele

wariant: przylgowy  
kolor: 01 Biały Mat  
szkło: bezpieczne VSG 6 mm mleczne  
pakiet ozdobny ościeżnicy: RETRO II  
połączenie opasek: Typ A - 45°  
klamka: ORGANIC chrom  
nasadki: ALUX chrom

#### Dopłaty do szkła

- Szkło grafit lub czarne + 90 zł (B.1), 150 zł (C.1)
- Szkło z aplikacją + 120 zł (B.1), 200 zł (C.1)





model: RETRO B.0  
kolor: 01 Biały Mat  
pakiet ozdobny ościeżnicy: RETRO II  
połączenie opasek: Typ A - 45°  
klamka: ORGANIC chrom



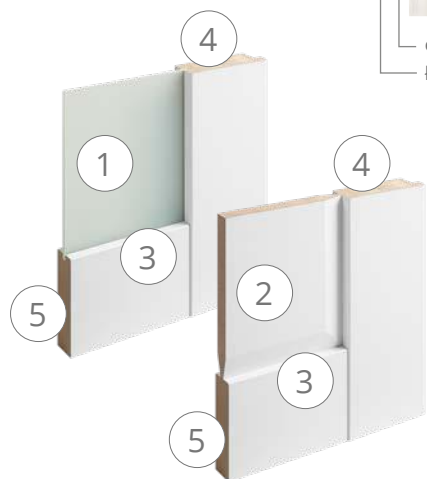
# CLASSIC

Linia CLASSIC – charakteryzuje się klasycznym wzornictwem w nowoczesnym wydaniu. Modele linii Classic wyróżniają się połączeniem klasycznej, frezowanej płytki z nowoczesnym, prostym zakończeniem ramy.

Gwarancja



2 lata

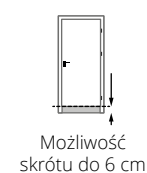
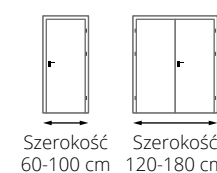
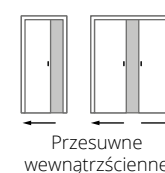
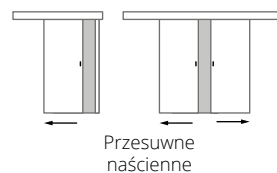
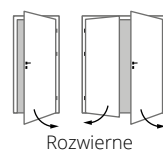


1. Szkło bezpieczne VSG grubości 6 mm
2. Płytkina płaska MDF grubości 16 mm
3. System bezramkowy
4. Ramiaki pionowe grubości 40 mm z rdzeniem drewnianym
5. Element poziomy MDF (szczeblina) grubości 35 mm



opaski: STANDARD  
łączenie opasek: Typ B - 90°

model: CLASSIC A.0  
kolor: 03 Orzech Popielaty  
klamka: ORGANIC czarna



A.0



670 zł

A.1



670 zł

A.2



670 zł

A.3



670 zł

Przykład szkła z aplikacją - RAMKA pojedyncza

#### Prezentowane modele

wariant: przylgowy  
 kolor: 03 Orzech Popielaty  
 szkło: bezpieczne VSG 6 mm mleczne  
 opaski: STANDARD  
 połączenie opasek: Typ B - 90°  
 klamka: ORGANIC czarna  
 nasadki: ALUX czarne

#### Dopłaty

- |                                                  |                                            |                                 |             |
|--------------------------------------------------|--------------------------------------------|---------------------------------|-------------|
| • Szerokość „100”                                | + 100 zł                                   |                                 |             |
| • Szkło grafit lub czarne                        | + 80 zł (A.1), 100 zł (A.2), 140 zł (A.3)  |                                 |             |
| • Szkło z aplikacją                              | + 120 zł (A.1), 150 zł (A.2), 200 zł (A.3) |                                 |             |
| • Podcięcie wentylacyjne                         | + 25 zł                                    |                                 |             |
| • Tuleje wentylacyjne aluminiowe (jeden komplet) | + 120 zł                                   |                                 |             |
| • Uszczelka opadająca                            | + 150 zł                                   |                                 |             |
| • Osłonki ALUX (jeden komplet)                   | + 35 zł                                    |                                 |             |
|                                                  |                                            | • Osłonki RETRO (jeden komplet) | + 80 zł     |
|                                                  |                                            | • Ościeżnice                    | str. 48     |
|                                                  |                                            | • Pakiety ozdobne ościeżnic     | str. 56     |
|                                                  |                                            | • Systemy przesuwne             | str. 50, 52 |
|                                                  |                                            | • Naświetla                     | str. 54     |
|                                                  |                                            | • Klamki                        | str. 59     |
|                                                  |                                            | • Pozostałe akcesoria           | str. 58     |

B.0



670 zł

B.1



670 zł

B.2



670 zł

B.3



670 zł

#### Prezentowane modele

wariant: przylgowy  
kolor: 09 Dąb Olejowany  
szkło: bezpieczne VSG 6 mm mleczne  
opaski: STANDARD  
połączenie opasek: Typ B - 90°  
klamka: CUBE Q chrom

#### Dopłaty do szkła

- Szkło grafit lub czarne + 40 zł (B.1), 80 zł (B.2), 120 zł (B.3)

C.0



660 zł

C.1



660 zł

D.0



650 zł

D.1



650 zł

Przykład szkła z aplikacją - SZPROS

#### Prezentowane modele

wariant: przylgowy  
 kolor: 05 Dąb Ecrú  
 szkło: bezpieczne VSG 6 mm mleczne  
 opaski: STANDARD  
 połączenie opasek: Typ A - 45°  
 klamka: EXIMUS chrom satyna  
 nasadki: ALUX chrom satyna

#### Dopłaty

- Szerokość „100” + 100 zł
- Szkło grafit lub czarne + 90 zł (C.1), 150 zł (D.2)
- Szkło z aplikacją + 120 zł (C.1), 200 zł (D.2)
- Podcięcie wentylacyjne + 25 zł
- Tuleje wentylacyjne aluminiowe (jeden komplet) + 120 zł
- Uszczelka opadająca + 150 zł
- Osłonki ALUX (jeden komplet) + 35 zł

- Osłonki RETRO (jeden komplet) + 80 zł
- Ościeżnice str. 48
- Pakiety ozdobne ościeżnic str. 56
- Systemy przesuwne str. 50, 52
- Naświetla str. 54
- Klamki str. 59
- Pozostałe akcesoria str. 58

E.0



670 zł

E.1



670 zł

E.4



670 zł

E.A



670 zł

#### Prezentowane modele

wariant: przylgowy  
kolor: 10 Orzech Whisky  
szkło: bezpieczne VSG 6 mm mleczne  
opaski: STANDARD  
połączenie opasek: Typ B - 90°  
klamka: DECO chrom z wypełnieniem dąb ciemny  
nasadki: ALUX chrom

#### Dopłaty do szkła

- Szkło grafit lub czarne + 60 zł (E.1), 140 zł (E.4), 20 zł (E.A)

model: CLASSIC E.A  
kolor: 10 Orzech Whisky  
opaski: STANDARD  
połączenie opasek: Typ B - 90°  
klamka: DECO chrom z wypełnieniem dąb ciemny



# GRANDE

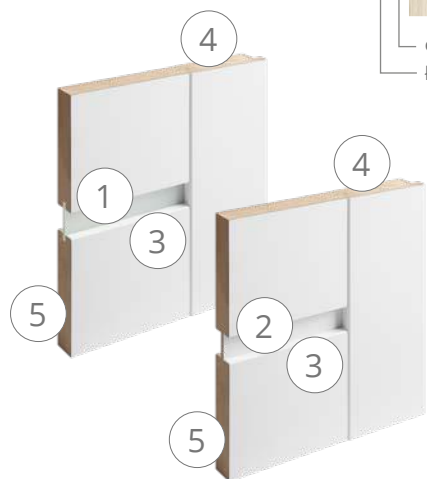
skrzydła wewnętrzne

Linia GRANDE – wyróżnia się nowoczesną stylizacją. Masywny, solidny wygląd zawdzięcza wykorzystaniu elementów poziomych o grubości 35 mm, dodatkowo spotęgowany wyjątkowo szeroką szczeliną.

Gwarancja



2 lata

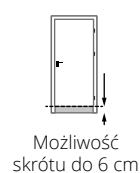
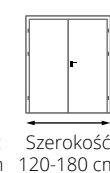
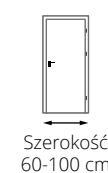
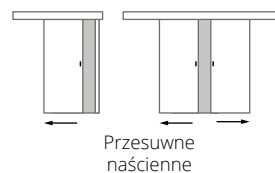
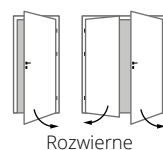


1. Szkło bezpieczne VSG grubości 6 mm
2. Płyca płaska MDF grubości 6 mm
3. System bezramkowy
4. Ramiaki pionowe grubości 40 mm z rdzeniem drewnianym
5. Element poziomy MDF (szczelina) grubości 35 mm



opaska: DELUX  
łączenie opasek: Typ B - 90°

model: GRANDE A.5  
kolor: 05 Dąb Ecrú  
szkło: bezpieczne VSG 6 mm grafit  
Klamka: UNICO grafit struktura





A.0



690 zł

A.2



690 zł

A.5



690 zł

A.A



690 zł

### Prezentowane modele

wariant: bezprzylgowy  
kolor: 05 Dąb Ecrú  
szkło: bezpieczne VSG 6 mm mleczne  
opaski: DELUX  
połączenie opasek: Typ B - 90°  
klamka: UNICO grafit struktura

### Dopłaty

- Szerokość „100” + 100 zł
- Szkło grafit lub czarne + 40 zł (A.2), 100 zł (A.5), 20 zł (A.A)
- Podcięcie wentylacyjne + 25 zł
- Tuleje wentylacyjne aluminiowe (jeden komplet) + 120 zł
- Uszczelka opadająca + 150 zł
- Osłonki ALUX (jeden komplet) + 35 zł
- Osłonki RETRO (jeden komplet) + 80 zł

- Ościeżnice str. 48
- Pakiety ozdobne ościeżnic str. 56
- Systemy przesuwne str. 50, 52
- Naświetla str. 54
- Klamki str. 59
- Pozostałe akcesoria str. 58

B.0



690 zł

B.2



690 zł

B.6



690 zł

B.A



690 zł

#### Prezentowane modele

wariant: bezprzylgowy  
kolor: 04 Orzech Szary  
szkło: bezpieczne VSG 6 mm mleczne  
opaski: DELUX  
połączenie opasek: Typ B - 90°  
klamka: MISTICO chrom

#### Dopłaty do szkła

- Szkło grafit lub czarne + 40 zł (B.2), 120 zł (B.6), 40 zł (B.A)

C.0



650 zł

C.1



650 zł

C.3



650 zł

C.A



650 zł

### Prezentowane modele

wariant: bezprzylgowy  
kolor: 01 Biały Mat  
szkło: bezpieczne VSG 6 mm mleczne  
opaski: DELUX  
połączenie opasek: Typ B - 90°  
klamka: CUBE Q czarna

### Dopłaty

- Szerokość „100” + 100 zł
  - Szkło grafit lub czarne + 25 zł
  - Podcięcie wentylacyjne + 120 zł
  - Tuleje wentylacyjne aluminiowe (jeden komplet) + 150 zł
  - Uszczelka opadająca + 35 zł
  - Osłonki ALUX (jeden komplet) + 80 zł
  - Osłonki RETRO (jeden komplet) + 80 zł
- + 50 zł (C.1), 120 zł (C.3), 20 zł (C.A)

- Ościeżnice str. 48
- Pakiety ozdobne ościeżnic str. 56
- Systemy przesuwne str. 50, 52
- Naświetla str. 54
- Klamki str. 59
- Pozostałe akcesoria str. 58

D.0



660 zł

D.1



660 zł

D.3



660 zł

D.4



660 zł

#### Prezentowane modele

wariant: bezprzylgowy  
kolor: 06 Dąb Naturalny  
szkło: bezpieczne VSG 6 mm mleczne  
opaski: STANDARD  
połączenie opasek: Typ B - 90°  
klamka: FIOCCA chrom

#### Dopłaty do szkła

- Szkło grafit lub czarne + 40 zł (D.1), 120 zł (D.3), 160 zł (D.4)

E.0



650 zł

E.1



650 zł

E.3



650 zł

E.A



650 zł

### Prezentowane modele

wariant: bezprzylgowy  
kolor: 03 Orzech Popielaty  
szkło: bezpieczne VSG 6 mm mleczne  
opaski: STANDARD  
połączenie opasek: Typ B - 90°  
klamka: MISTICO grafit struktura

### Dopłaty

- Szerokość „100” + 100 zł
- Szkło grafit lub czarne + 40 zł (E.1), 120 zł (E.3), 40 zł (E.A)
- Podcięcie wentylacyjne + 25 zł
- Tuleje wentylacyjne aluminiowe (jeden komplet) + 120 zł
- Uszczelka opadająca + 150 zł
- Osłonki ALUX (jeden komplet) + 35 zł
- Osłonki RETRO (jeden komplet) + 80 zł

- Ościeżnice str. 48
- Pakiety ozdobne ościeżnic str. 56
- Systemy przesuwne str. 50, 52
- Naświetla str. 54
- Klamki str. 59
- Pozostałe akcesoria str. 58

# GRANDE

skrzydła wewnętrzne

F.0



720 zł

F.3



720 zł

F.8



720 zł

F.A



720 zł

## Prezentowane modele

wariant: bezprzylgowy  
kolor: 11 Dąb Czekoladowy  
szkło: bezpieczne VSG 6 mm mleczne  
opaski: DELUX  
połączenie opasek: Typ B - 90°  
klamka: DECO chrom z wypełnieniem dąb ciemny

## Dopłaty do szkła

- Szkło grafit lub czarne + 60 zł (F.3), 160 zł (F.8), 40 zł (F.A)

model: GRANDE F.8  
kolor: 11 Dąb Czekoladowy  
szkło: bezpieczne VSG 6 mm mleczne  
opaski: DELUX  
połączenie opasek: Typ B - 90°  
klamka: DECO chrom z wypełnieniem dąb ciemny



# MODERN

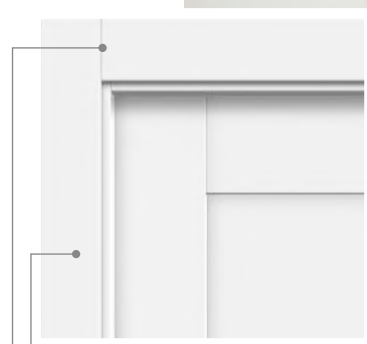
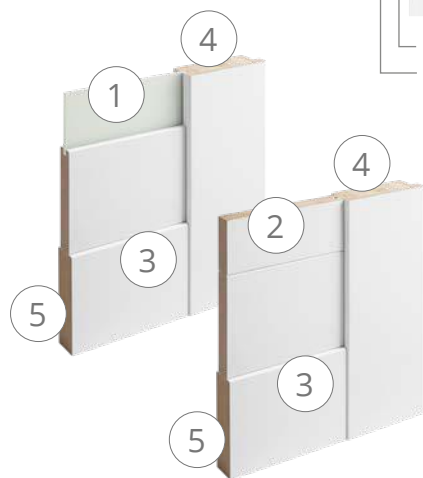
skrzydła wewnętrzne

Linia MODERN – wyróżnia się nowoczesną stylizacją. Masywny, solidny wygląd uzyskany poprzez wykorzystanie wyjątkowo szerokich szczeblin, o grubości 22 mm, połączone zostały z klasycznym dla drzwi ramowych, trójwymiarowym kształtem.

Gwarancja



2 lata

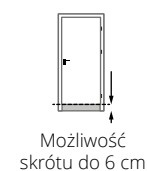
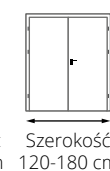
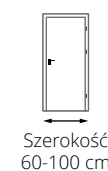
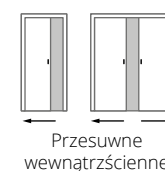
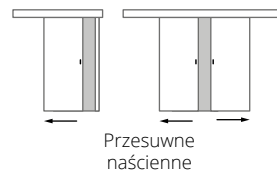
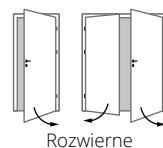


opaski: STANDARD  
łączenie opasek: Typ B - 90°

model: MODERN A.4  
kolor: 01 Biały Mat  
szkło: bezpieczne VSG 6 mm czarne  
klamka: CUBE Q czarna



1. Szkło bezpieczne VSG grubości 6 mm
2. Płyca płaska MDF grubości 6 mm
3. System bezramkowy
4. Ramiaki pionowe grubości 40 mm z rdzeniem drewnianym
5. Element poziomy MDF (szczeblina) grubości 22 mm





# MODERN

A.0



650 zł

A.2



650 zł

A.4



650 zł

A.A



650 zł

### Prezentowane modele

wariant: bezprzylgowy  
kolor: 01 Biały Mat  
szkło: bezpieczne VSG 6 mm czarne  
opaski: STANDARD  
połączenie opasek: Typ B - 90°  
klamka: CUBE Q czarna

### Dopłaty

- Szerokość „100”
- Szkło grafit lub czarne
- Podcięcie wentylacyjne
- Tuleje wentylacyjne aluminiowe (jeden komplet)
- Uszczelka opadająca
- Osłonki ALUX (jeden komplet)
- Osłonki RETRO (jeden komplet)

+ 100 zł  
+ 40 zł (A.2), 80 zł (A.4), 40 zł (A.A)  
+ 25 zł  
+ 120 zł  
+ 150 zł  
+ 35 zł  
+ 80 zł

- Ościeżnice str. 48
- Pakiety ozdobne ościeżnic str. 56
- Systemy przesuwne str. 50, 52
- Naświetla str. 54
- Klamki str. 59
- Pozostałe akcesoria str. 58

B.0



650 zł

B.2



650 zł

B.5



650 zł

B.A



650 zł

#### Prezentowane modele

wariant: przylgowy  
kolor: 09 Dąb Olejowany  
szkło: bezpieczne VSG 6 mm mleczne  
opaski: STANDARD  
połączenie opasek: Typ B - 90°  
klamka: JULIA R czarna  
nasadki: ALUX czarne

#### Dopłaty do szkła

- Szkło grafit lub czarne + 40 zł (B.2), 100 zł (B.5), 20 zł (B.A)

# MODERN

C.0



590 zł

C.1



600 zł

C.2



620 zł

D.0



590 zł

### Prezentowane modele

wariant: przylgowy  
kolor: 08 Dąb Rustykalny  
szkło: bezpieczne VSG 6 mm mleczne  
opaski: STANDARD  
połączenie opasek: Typ B - 90°  
klamka: MISTICO czarna struktura  
nasadki: ALUX czarne

### Dopłaty

- Szerokość „100” + 100 zł
- Szkło grafit lub czarne + 100 zł (C.1), 50 zł (C.2)
- Podcięcie wentylacyjne + 25 zł
- Tuleje wentylacyjne aluminiowe (jeden komplet) + 120 zł
- Uszczelka opadająca + 150 zł
- Osłonki ALUX (jeden komplet) + 35 zł
- Osłonki RETRO (jeden komplet) + 80 zł

- Ościeżnice str. 48
- Pakiety ozdobne ościeżnic str. 56
- Systemy przesuwne str. 50, 52
- Naświetla str. 54
- Klamki str. 59
- Pozostałe akcesoria str. 58

E.0



690 zł

E.5



690 zł

E.3



690 zł

E.A



690 zł

#### Prezentowane modele

wariant: przylgowy  
kolor: 10 Orzech Whisky  
szkło: bezpieczne VSG 6 mm mleczne  
opaski: STANDARD  
połączenie opasek: Typ A - 45°  
klamka: UNICO chrom satyna  
nasadki: ALUX chrom satyna

#### Dopłaty do szkła

- Szkło grafit lub czarne + 140 zł (E.5), 60 zł (E.3), 20 zł (E.A)

# MODERN

F.0



690 zł

F.2



690 zł

F.5



690 zł

F.A



690 zł

### Prezentowane modele

wariant: przylgowy  
kolor: 03 Orzech Popielaty  
szkło: bezpieczne VSG 6 mm mleczne  
opaski: STANDARD  
połączenie opasek: Typ B - 90°  
klamka: ORGANIC grafit struktura  
nasadki: ALUX grafit matowy

### Dopłaty

- Szerokość „100” + 100 zł
- Szkło grafit lub czarne + 60 zł (F.2), 150 zł (F.5), 30 zł (F.A)
- Podcięcie wentylacyjne + 25 zł
- Tuleje wentylacyjne aluminiowe (jeden komplet) + 120 zł
- Uszczelka opadająca + 150 zł
- Osłonki ALUX (jeden komplet) + 35 zł
- Osłonki RETRO (jeden komplet) + 80 zł

- Ościeżnice str. 48
- Pakiety ozdobne ościeżnic str. 56
- Systemy przesuwne str. 50, 52
- Naświetla str. 54
- Klamki str. 59
- Pozostałe akcesoria str. 58

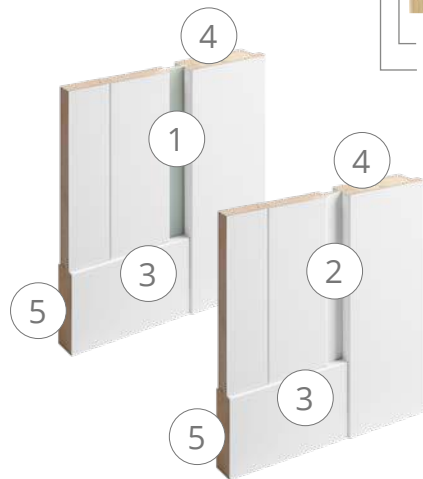
# VERTICAL

Linia VERTICAL – charakteryzuje się bardzo nowoczesną, pionową stylizacją. Pionowe ułożenie szczeblin, kojarzące się ze skandynawską stylistyką, otwiera nowe możliwości w aranżacji minimalistycznych wnętrz.

Gwarancja



2 lata



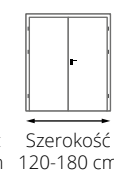
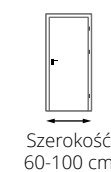
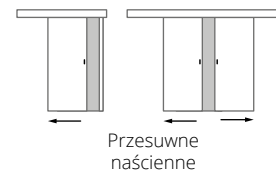
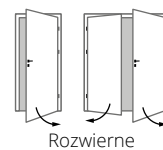
1. Szkło bezpieczne VSG grubości 6 mm
2. Płyca płaska MDF grubości 6 mm
3. System bezramkowy
4. Ramiaki pionowe grubości 40 mm z rdzeniem drewnianym
5. Element poziomy MDF (szczeblina) grubości 22 mm



opaski: STANDARD  
łączenie opasek: Typ B - 90°



model: VERTICAL B.2  
kolor: 06 Dąb Naturalny  
szkło: bezpieczne VSG 6 mm mleczne  
klamka: IBIZA chrom



# VERTICAL

A.2

B.2

C.1

D.1



690 zł

690 zł

690 zł

690 zł

**Prezentowane modele**

wariant: bezprzylgowy  
kolor: 06 Dąb Naturalny  
szkło: bezpieczne VSG 6 mm mleczne  
opaski: STANDARD  
połączenie opasek: Typ B - 90°  
klamka: IBIZA chrom

**Dopłaty**

- Szerokość „100” + 100 zł
- Szkło grafit lub czarne + 80 zł (A.2), 80 zł (B.2), 60 zł (C.1), 100 zł (D.1)
- Podcięcie wentylacyjne + 25 zł
- Tuleje wentylacyjne aluminiowe (jeden komplet) + 120 zł
- Uszczelka opadająca + 150 zł
- Osłonki ALUX (jeden komplet) + 35 zł
- Osłonki RETRO (jeden komplet) + 80 zł

- Ościeżnice str. 48
- Pakiety ozdobne ościeżnic str. 56
- Systemy przesuwne str. 50, 52
- Naświetla str. 54
- Klamki str. 59
- Pozostałe akcesoria str. 58

# STYL

skrzydła wewnętrzne

Linia STYL – charakteryzuje się lekkością formy szklanych drzwi, pozbawionych poprzecznej ramy, połączoną z klasycznymi zawiasami i klamką. Nie do przecenienia jest również ilość światła wpadająca do pomieszczeń przez wielką ale zarazem bezpieczną tafłę szkła o grubości 8 mm.

Gwarancja



2 lata

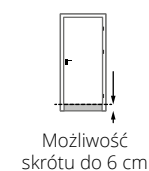
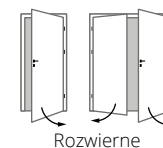


opaski: STANDARD  
łączenie opasek: Typ B - 90°



model: STYL A.1  
kolor: 04 Orzech Szary  
szkło: bezpieczne VSG 8 mm  
mleczne z aplikacją  
klamka: EXIMUS chrom satyna  
z wypełnieniem białym

1. Szkło bezpieczne VSG grubości 8 mm
2. System bezramkowy
3. Ramiaki pionowe grubości 40 mm z rdzeniem drewnianym





# STYL

A.0



850 zł

A.1



950 zł

A.2



950 zł

A.3



950 zł

**Prezentowane modele**

wariant: bezprzylgowy  
 kolor: 04 Orzech Szary  
 szkło: bezpieczne VSG 8 mm mleczne gładkie (A.0) lub z aplikacją (A.1, A.2, A.3)  
 opaski: STANDARD  
 połączenie opasek: Typ B - 90°  
 klamka: EXIMUS chrom satyna z wypełnieniem białym

**Dopłaty**

- Szerokość „100” + 150 zł
- Szkło grafit lub czarne + 200 zł
- Podcięcie wentylacyjne w szkłe + 190 zł
- Otwory wentylacyjne + 80 zł
- Osłonki ALUX (jeden komplet) + 35 zł
- Osłonki RETRO (jeden komplet) + 80 zł

- Ościeżnice str. 48
- Pakiety ozdobne ościeżnic str. 56
- Systemy przesuwne str. 50, 52
- Naświetla str. 54
- Klamki str. 59
- Pozostałe akcesoria str. 58

# Inspiracja BLACKWOOD

Inspiracja BLACKWOOD – to połączenie różnej kolorystyki oklein na dowolnych modelach skrzydeł z elegancką czernią ościeżnicy. Całości dopełnia stylowe, nieprzeierne szkło mleczne lub w kolorze czarnym.

model: STYL A.1

kolor: 08 Dąb Rustykalny / 12 Czarny Mat  
szkło: bezpieczne VSG 8 mm czarne z aplikacją opaski: STANDARD  
połączenie opasek: Typ B - 90°  
klamka: UNICO czarna struktura



model: MODERN A.4

kolor: 07 Dąb Cappuccino / 12 Czarny Mat  
szkło: bezpieczne VSG 6 mm czarne  
opaski: STANDARD  
połączenie opasek: Typ B - 90°  
klamka: UNICO czarna struktura



# Inspiracja BLACKWOOD

F.0

A.4

B.5

A.2



690 zł



650 zł



650 zł



690 zł

## Prezentowane modele

wariant: bezprzylgowy  
kolor: 07 Dąb Cappuccino / 12 Czarny Mat  
szkło: bezpieczne VSG 6 mm czarne  
opaski: STANDARD  
połączenie opasek: Typ B - 90°  
klamka: UNICO czarna struktura

## Dopłaty

- Szerokość „100” + 100 zł
- Szkło grafit lub czarne + 80 zł (A.4), 100 zł (B.5), 80 zł (A.2)
- Podcięcie wentylacyjne + 25 zł
- Tuleje wentylacyjne aluminiowe (jeden komplet) + 120 zł
- Uszczelka opadająca + 150 zł
- Osłonki ALUX (jeden komplet) + 35 zł
- Osłonki RETRO (jeden komplet) + 80 zł

- Ościeżnice str. 48
- Pakiety ozdobne ościeżnic str. 56
- Systemy przesuwne str. 50, 52
- Naświetla str. 54
- Klamki str. 59
- Pozostałe akcesoria str. 58

# GLASS

skrzydła wewnętrzne

Linia GLASS – idealnie sprawdzająca się w kameralnych wnętrzach loftowych jak i wielkich biurach. Minimalistyczna stylistyka drzwi szklanych, pozwala na otwarcie przestrzeni oraz doświetlenie pomieszczeń przy jednoczesnym zachowaniu komfortu akustycznego.

Gwarancja



2 lata



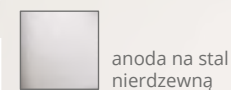
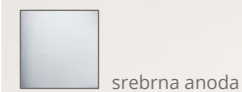
ARCOS zamek oszczędnościowy



RONDO zamek oszczędnościowy




Wykończenie okuć  
ARCOS i RONDO  
(zamek, klamka, zawias, osłonki)



1. Skrzydło drzwiowe z pełnej tafli szkła hartowanego 8 mm z zawiasami i zamkiem
2. Ościeżnica regulowana



model: GLASS 03  
kolor ościeżnicy: 12 Czarny Mat  
szkło: hartowane 8 mm  
grafit dymiony z aplikacją  
czarną jednostronną  
opaski: STANDARD  
połączenie opasek: Typ B - 90°  
klamka z zamkiem: ARCOS czarna



Zamek oszczędnościowy (OSZ)



Zamek na wkładkę (WK)



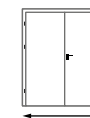
Zamek łazienkowy (WC)



Rozwierne



Szerokość  
60-100 cm



Szerokość  
120-180 cm

# GLASS

01



950 zł

02



950 zł

03



950 zł

04



950 zł

### Prezentowane modele

kolor ościeżnicy: 12 Czarny Mat  
szkło: hartowane 8 mm bezbarwne  
z aplikacją czarną jednostronną  
opaski: STANDARD  
połączenie opasek: Typ B - 90°  
okucia: ARCOS OSZ czarny

### Dopłaty

Zestawy okuć DORMA: zamek, klamka, zawiasy

	RONDO		ARCOS	
	OSZ/WK	WC	OSZ/WK	WC
srebrna anoda	+ 500 zł	+ 600 zł	+ 650 zł	+ 750 zł
anoda na stal nierdzewną	+ 700 zł	+ 800 zł	+ 850 zł	+ 950 zł
czarny	+ 700 zł	+ 800 zł	+ 850 zł	+ 950 zł

- Szerokość „100” + 150 zł
- Szkło grafit dymiony + 200 zł
- Podcięcie wentylacyjne w szkle + 190 zł
- Otwory wentylacyjne + 80 zł
- Ościeżnice str. 48
- Pozostałe akcesoria str. 58

05



720 zł

06



920 zł

07



920 zł

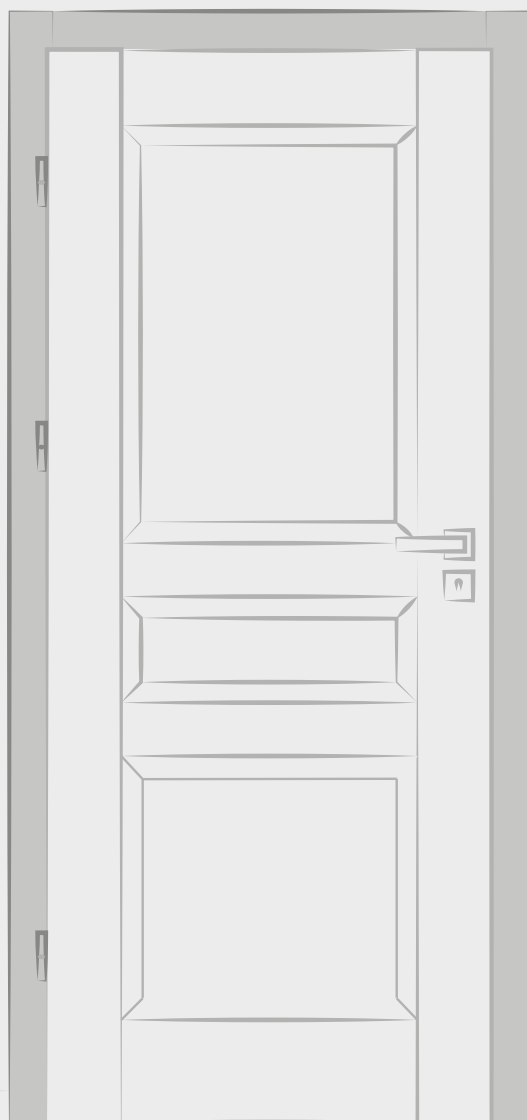
08




920 zł

#### Prezentowane modele

kolor ościeżnicy: 04 Orzech Szary  
szkło: hartowane 8 mm bezbarwne z aplikacją  
opaski: STANDARD  
połączenie opasek: Typ B - 90°  
okucia: RONDO OSZ srebrna anoda




OŚCIEŻNICE  
SYSTEMY PRZESUWNE  
NAŚWIETLA  
AKCESORIA



# OŚCIEŻNICA REGULOWANA I STAŁA


**OŚCIEŻNICA REGULOWANA** – najczęściej stosowana ościeżnica w drzwiach wewnętrznych. Dzięki zastosowaniu obustronnych opasek maskujących wraz z możliwością regulacji pozwala na montaż na każdego rodzaju ścianie w grubościach od 75 do 500 mm. Szerokość standardowa opaski maskującej wynosi 80 mm, natomiast oferujemy wersję z poszerzoną opaską górną na 120 mm w celu umożliwienia montażu ościeżnicy w wyższych otworach budowlanych.

Zakres regulacji		Netto (PLN)	
Symbol	Grubość muru (mm)	Ościeżnica PRZYLGOWA	Ościeżnica BEZPRZYLGOWA
A	75-85	320	620
B	85-100	330	630
C	100-120	340	640
D	120-140	350	650
E	140-160	360	660
F	160-180	370	670
G	180-200	380	680
H	200-220	390	690
I	220-240	400	700
J	240-260	410	710
K	260-280	420	720
L	280-300	430	730



Panel pojedynczy

M	300-320	510	810
N	320-340	520	820
O	340-360	530	830
P	360-380	540	840
R	380-400	550	850
S	400-420	560	860
T	420-440	570	870
U	440-460	580	880
V	460-480	590	890
W	480-500	600	900




Panel podwójny

**OŚCIEŻNICA STAŁA** – ekonomiczna wersja ościeżnicy do drzwi wewnętrznych. Możliwość montażu również na każdego rodzaju i grubości ściany z dodatkowymi opaskami maskującymi lub ćwierćwałkiem.


zakres regulacji		Netto (PLN)	
Symbol	Grubość muru (mm)	Ościeżnica PRZYLGOWA	Ościeżnica BEZPRZYLGOWA
A	45x90	190	Nie występuje




## Sposoby połączenia opasek



STANDARD  
Typ A – 45°



STANDARD  
Typ B – 90°



DELUX  
Typ B – 90°

## Rodzaje zawiasów

### WERSJA PRZYLGOWA




Zawias dwuczopowy  
Ilość sztuk:  
• 3 szt. dla wszystkich szerokości drzwi



Stalowa kieszeń mocująca zawias. Zawiera ząbkowany zacisk eliminujący odkształcenie się zawiasów podczas użytkowania drzwi. Występuje tylko w ościeżnicy regulowanej.

### WERSJA BEZPRZYLGOWA



Zawias ukryty 3D z osłonkami szarymi w standardzie. Wersja czarna zawiasu za dopłatą.

Ilość sztuk:  
• 2 szt. dla szer. „60”-„90”  
• 3 szt. dla szer. „100”

### Dla wersji bezprzylgowej zamek magnetyczny w standardzie

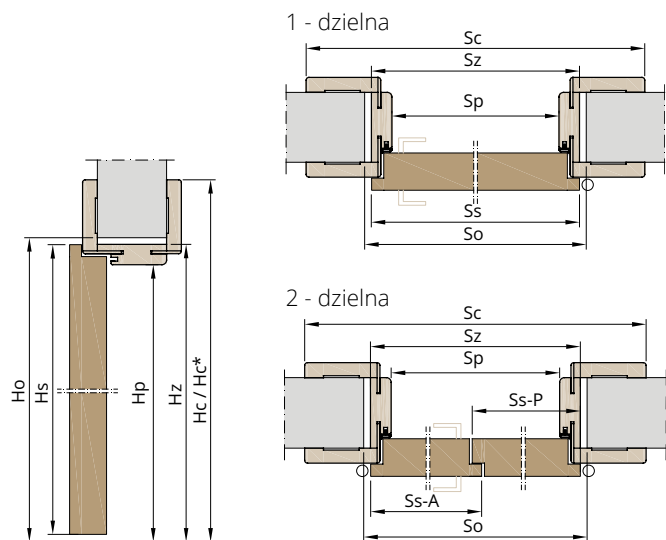
## Dopłaty:

- Szerokość „100” wersja przylgowa + 50 zł
- Szerokość „100” wersja bezprzylgowa + 140 zł
- Dodatkowy zawias ukryty 3D dla szer. „60-90” + 90 zł
- Zawias ukryty 3D w kolorze czarnym (za 1 szt.) + 10 zł
- Ościeżnica regulowana wilgocioodporna (zakres A-L) + 150 zł
- Ościeżnica regulowana wilgocioodporna (zakres M-W) + 250 zł
- Opaska górna DELUX (120 mm) + 90 zł
- Wersja dwudzielna przylgowa + 100 zł
- Wersja dwudzielna bezprzylgowa + 350 zł



# OŚCIEŻNICE

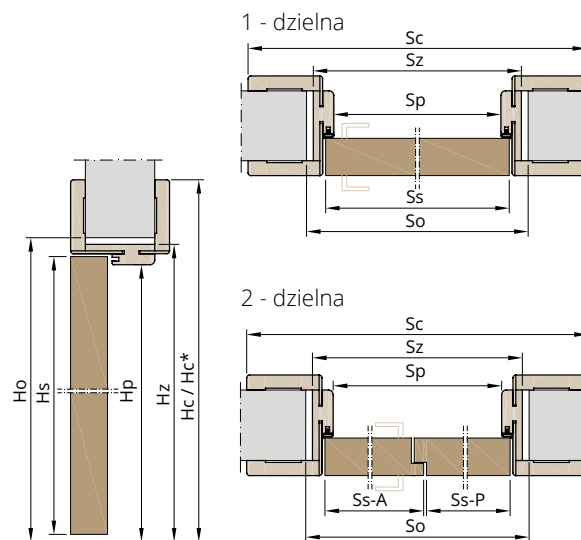
## REGULOWANA PRZYLGOWA



Szerokość drzwi 1-dzielnych	Ss	Hs	Sp	Hp	Sz	Hz	So	Ho	Sc	Hc / Hc*	
„60”	644	2030	602	2018	646	2040	680	2055	785	2110 / 2150*	
„70”	744		702		746		780		885		
„80”	844		802		846		880		do 985		
„90”	944		902		946		980		2100*		1085
„100”	1044		1002		1046		1080		1185		

Szerokość drzwi 2-dzielnych	Ss-A	Ss-P	Hs	Sp	Hp	Sz	Hz	So	Ho	Sc	Hc
„120”	644	644	2030	1236	2018	1280	2040	1312	2055 do 2100*	1420	2110 / 2150*
„130”	744	744		1336		1380		1412		1520	
„140”	744	744		1436		1880		1512		1620	
	844	644		1436		1480		1512		1620	
„150”	844	744		1436		1480		1512		1620	
	944	644	1536	1580	1612	1720					
„160”	944	744	1636	1680	1712	1820					
	844	844	1636	1680	1712	1820					
„170”	944	844	1736	1780	1812	1920					
„180”	944	944	1836	1880	1912	2020					

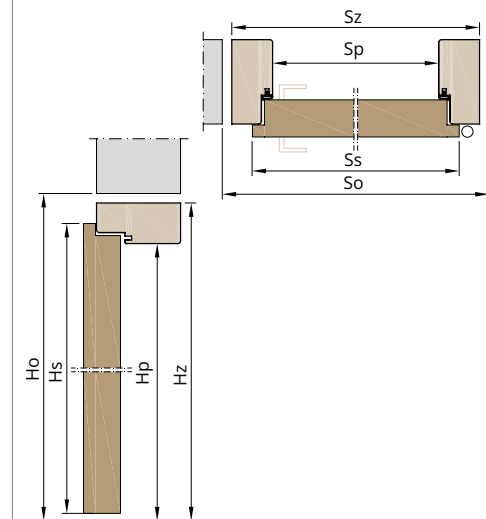
## REGULOWANA BEZPRZYLGOWA



Ss	Hs	Sp	Hp	Sz	Hz	So	Ho	Sc	Hc / Hc*	
620	2017	602	2018	646	2040	680	2055	785	2110 / 2150*	
720		702		746		780		885		
820		802		846		880		do 985		
920		902		946		980		2100*		1085
1020		1002		1046		1080		1185		

Ss-A	Ss-P	Hs	Sp	Hp	Sz	Hz	So	Ho	Sc	Hc
632	619	2017	1236	2018	1280	2040	1312	2055 do 2100*	1420	2110 / 2150*
732	619		1336		1380		1412		1520	
732	719		1436		1480		1512		1620	
832	619		1436		1480		1512		1620	
832	719		1436		1480		1512		1620	
932	619	1536	1580	1612	1720					
932	719	1636	1680	1712	1820					
832	819	1636	1680	1712	1820					
932	819	1736	1780	1812	1920					
932	919	1836	1880	1912	2020					

## STAŁA



Ss	Hs	Sp	Hp	Sz	Hz	So	Ho
644	2030	602	2018	692	2063	720	2080
744		702		792		820	
844		802		892		920	
944		902		992		1020	
1044		1002		1092		1120	

### Legenda:

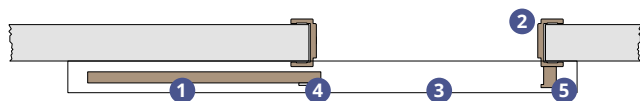
- Ss** Szerokość skrzydła w mm
- Ss-A** Szerokość światła przejścia ościeżnicy w mm (wersja 2-dzielna)
- Ss-P** Szerokość skrzydła Pasywnego w mm (wersja 2-dzielna)
- Hs** Wysokość skrzydła w mm
- Sp** Szerokość światła przejścia ościeżnicy w mm
- Hp** Wysokość światła przejścia ościeżnicy w mm
- Sz** Szerokość zewnętrzna ościeżnicy w mm
- Hz** Wysokość zewnętrzna ościeżnicy w mm
- So** Szerokość otworu montażowego ościeżnicy w mm
- Ho** Wysokość otworu montażowego ościeżnicy w mm
- Sc** Szerokość całkowita (z opaskami) ościeżnicy w mm
- Hc** Wysokość całkowita (z opaskami) ościeżnicy w mm
- Hc\*** Wysokość całkowita (z opaską DELUX) ościeżnicy w mm

# SYSTEMY DRZWI PRZESUWNYCH

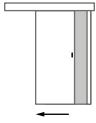
drzwi przesuwne

## NAŚCIENNY

jednoskrzydłowy



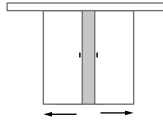
**W skład zestawu jednoskrzydłowego wchodzi:**

	1 Skrzydło	wg cennika modeli
	2 Ościeznica tunelowa	str. 51
	3 Maskownica z systemem przesuwным	+ 320 zł
	4 Akcesoria	str. 58
	5 Odbojnica	+ 150 zł

dwuskrzydłowy

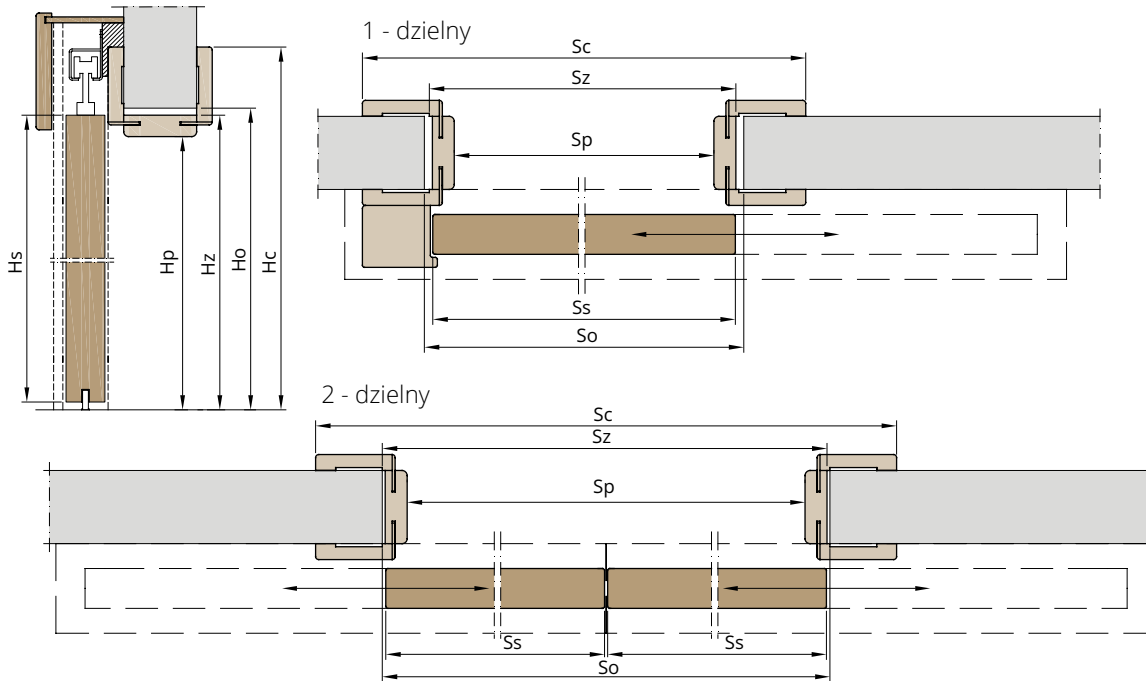


**W skład zestawu dwuskrzydłowego wchodzi:**

	1 Dwa skrzydła	wg cennika modeli
	2 Ościeznica tunelowa	str. 51
	3 Maskownica z systemem przesuwным	+ 640 zł
	4 Akcesoria	str. 58

# SYSTEMY DRZWI PRZESUWNYCH

## DANE TECHNICZNE SYSTEMU NAŚCIENNEGO



### Ościeżnica TUNELOWA

przylgowa										
Szerokość drzwi 1-dzielnych	Ss	Hs	Sp	Hp	Sz	Hs	So	Ho	Sc	Hc
„60”	644		602		646		680		785	
„70”	744		702		746		780		885	
„80”	844	2030	802	2016	846	2038	880	2055	985	2108
„90”	944		902		946		980		1085	
„100”	1044		1002		1046		1080		1185	

Szerokość drzwi 2-dzielnych	Ss	Ss	Hs	Sp	Hp	Sz	Hs	So	Ho	Sc	Hc
„120”	644	644		1249		1293		1320		1433	
„140”	744	744	2030	1449	2016	1493	2038	1520	2055	1633	2108
„160”	844	844		1649		1693		1720		1833	
„180”	944	944		1849		1893		1920		2033	

**Legenda:**

- Ss** Szerokość skrzydła w mm
- Hs** Wysokość skrzydła w mm
- Sp** Szerokość światła przejścia ościeżnicy w mm
- Hp** Wysokość światła przejścia ościeżnicy w mm
- Sz** Szerokość zewnętrzna ościeżnicy w mm
- Hs** Wysokość zewnętrzna ościeżnicy w mm
- So** Szerokość otworu montażowego ościeżnicy w mm
- Ho** Wysokość otworu montażowego ościeżnicy w mm
- Sc** Szerokość całkowita (z opaskami) ościeżnicy w mm
- Hc** Wysokość całkowita (z opaskami) ościeżnicy w mm


## OŚCIEŻNICA TUNELOWA

Zakres regulacji		
Symbol	Grubość muru (mm)	Netto (PLN)
A	75-85	320
B	85-100	330
C	100-120	340
D	120-140	350
E	140-160	360
F	160-180	370
G	180-200	380
H	200-220	390
I	220-240	400
J	240-260	410
K	260-280	420
L	280-300	430



Panel pojedynczy

M	300-320	510
N	320-340	520
O	340-360	530
P	360-380	540
R	380-400	550
S	400-420	560
T	420-440	570
U	440-460	580
V	460-480	590
W	480-500	600



Panel podwójny

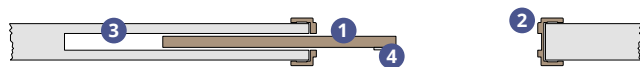
**Dopłaty:**

- Ościeżnica tunelowa wilgocioodporna (zakres A-L) + 150 zł
- Ościeżnica tunelowa wilgocioodporna (zakres M-W) + 250 zł
- Wersja dwudzielna + 100 zł

# SYSTEMY DRZWI PRZESUWNYCH

## WEWNĄTRZCIENNY


jednoskrzydłowy



dwuskrzydłowy

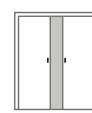


### W skład zestawu jednoskrzydłowego wchodzi:



- 1 Skrzydło wg cennika modeli
- 2 Elementy ościeżnicy + 400 zł
- 3 Kasety systemu GIPS-KARTON + 1000 zł
- 4 Akcesoria str. 58

### W skład zestawu dwuskrzydłowego wchodzi:



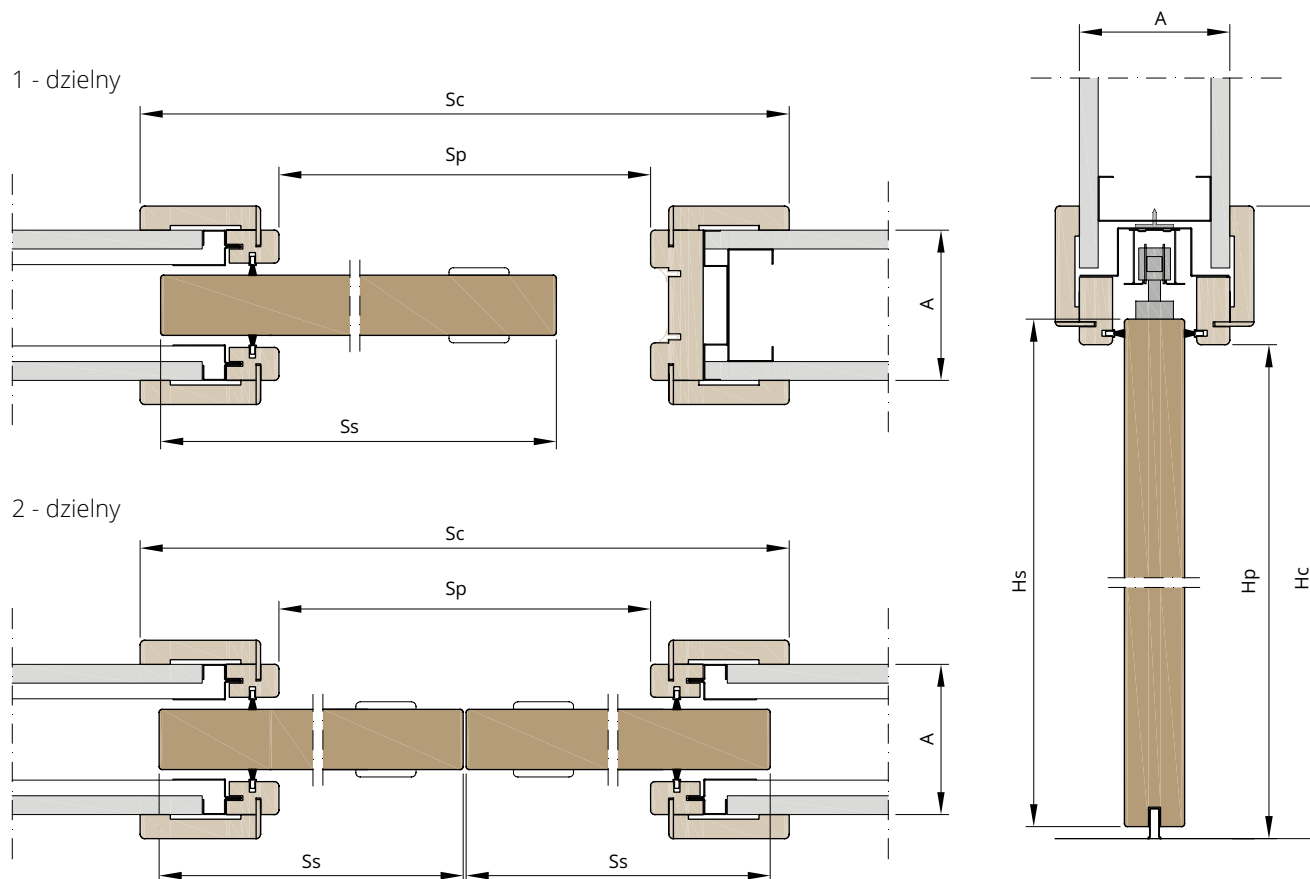
- 1 Skrzydło wg cennika modeli
- 2 Elementy ościeżnicy + 600 zł
- 3 Kasety systemu GIPS-KARTON + 2000 zł
- 4 Akcesoria str. 58

# SYSTEMY DRZWI PRZESUWNYCH

## DANE TECHNICZNE SYSTEMU WEWNĄTRZŚCIENNEGO

### System kasety ECLISSE dla grubości muru (A):

• 100 mm



Szerokość drzwi 1-dzielnych	Ss	Hs	Sp	Hp	Sc	Hc
„60”	644	2030	610	2030	794	2122
„70”	744		710		894	
„80”	844		810		994	
„90”	944		910		1094	
„100”	1044		1010		1194	

Szerokość drzwi 2-dzielnych	Ss	Ss	Hs	Sp	Hp	Sc	Hc
„120”	644	644	2030	1324	2030	1508	2122
„140”	744	744		1524		1708	
„160”	844	844		1724		1908	
„180”	944	944		1924		2108	

#### Dopłaty:

- Elementy ościeżnicy wersja wilgociodporna + 250 zł

# NAŚWIETLA

**NAŚWIETLA DO OŚCIEŻNICY** – to niezależna konstrukcja przeszklona stanowiąca uzupełnienie (zestaw) z ościeżnicą drzwiową. Aby naświetla jako całość przegrody prezentowały się estetycznie wykonywane są na tym samym profilu ościeżnicy drzwiowej i posiadają ten sam zakres regulacji. Zestaw naświetli na drzwi może być montowany na drzwi wg potrzeb jako warianty górnych i bocznych zestawów. Do zaszklenia naświetli używamy standardowo szkła hartowanego gr. 4 mm.

## CENY NAŚWIETLI

Ceny naświetli liczymy oddzielnie dla: górnego, narożnego i bocznego w zależności od wymiaru oraz grubości muru.

### NAŚWIETLE OŚCIEŻNICY REGULOWANEJ

Symbol	Grubość muru (mm)	górne					narożne	boczne
		„60”	„70”	„80”	„90”	„100”	„60” - „100”	„60” - „100”
A	75-85	500	520	540	560	580	450	750
B	85-100	510	530	550	570	590	460	760
C	100-120	520	540	560	580	600	470	770
D	120-140	530	550	570	590	610	480	780
E	140-160	540	560	580	600	620	490	790
F	160-180	550	570	590	610	630	500	800
G	180-200	560	580	600	620	640	510	810
H	200-220	570	590	610	630	650	520	820
I	220-240	580	600	620	640	660	530	830
J	240-260	590	610	630	650	670	540	840
K	260-280	600	620	640	660	680	550	850
L	280-300	610	630	650	670	690	560	860

1-panel

M	300-320	690	710	730	750	770	640	940
N	320-340	700	720	740	760	780	650	950
O	340-360	710	730	750	770	790	660	960
P	360-380	720	740	760	780	800	670	970
R	380-400	730	750	770	790	810	680	980
S	400-420	740	760	780	800	820	690	990
T	420-440	750	770	790	810	830	700	1000
U	440-460	760	780	800	820	840	710	1010
V	460-480	770	790	810	830	850	720	1020
W	480-500	780	800	820	840	860	730	1030

2-panele

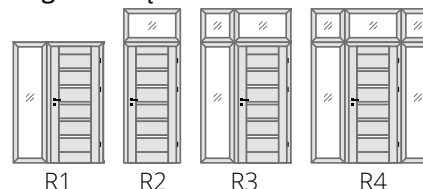
Naświetle górne dla drzwi 2-dzięknych - 2 x cena naświetla 1-dzielnego

### NAŚWIETLE OŚCIEŻNICY STAŁEJ

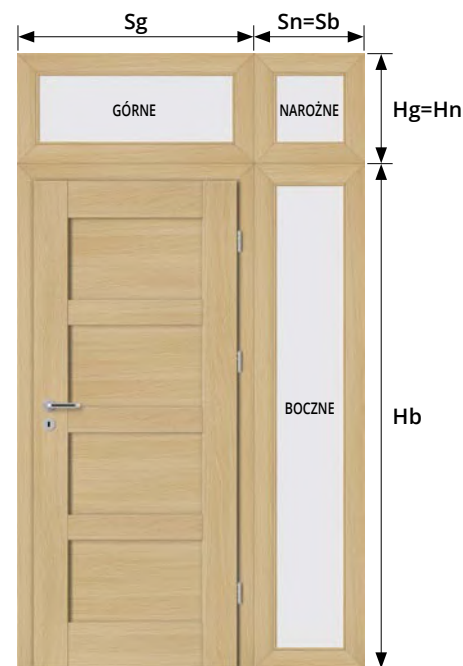
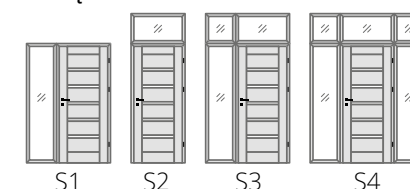
A	45-90	350	370	390	410	430	300	600
---	-------	-----	-----	-----	-----	-----	-----	-----

### WARIANTY POŁĄCZEŃ NAŚWIETLI Z OŚCIEŻNICĄ

Regulowaną



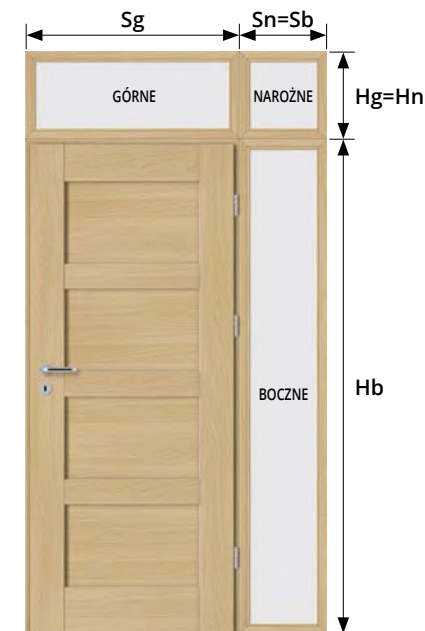
Stałą



Wymiary wykonywanych naświetli regulowanych

szerokość skrzydła	górne		narożne	boczne	
	Sg	Hg*	Sn x Hn*	Sb*	Hb
„60”	785	od 400 mm do 600 mm	od 400 mm do 600 mm	od 400 mm do 600 mm	2110
„70”	885				
„80”	985				
„90”	1085				
„100”	1185				

\*wymiary dostępne co 20 mm



Wymiary wykonywanych naświetli stałych

szerokość skrzydła	górne		narożne	boczne	
	Sg	Hg*	Sn x Hn*	Sb*	Hb
„60”	692	od 400 mm do 600 mm	od 400 mm do 600 mm	od 400 mm do 600 mm	2043
„70”	792				
„80”	892				
„90”	992				
„100”	1092				

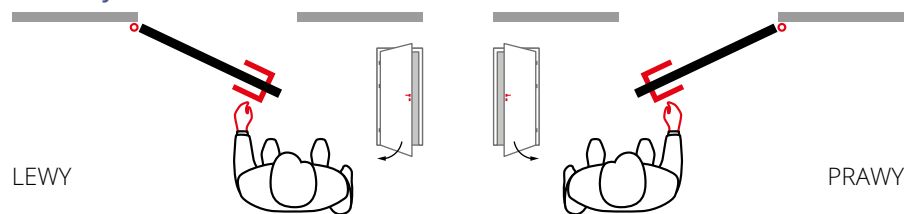
\*wymiary dostępne co 20 mm

# ZANIM KUPISZ DRZWI

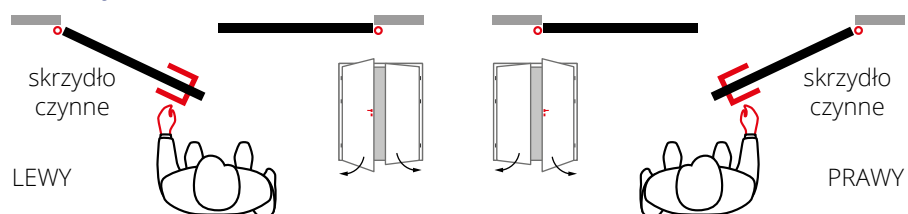
**SYSTEM ROZWIERANY** – klasyczny system otwierania drzwi, w którym to skrzydło drzwiowe osadzone jest w ościeżnicy za pomocą zawias. System ten wymaga prawidłowego określenia kierunku otwierania lub też w przypadku zastosowania szkła z wzorem piaskowanym (wykonanym tylko na jednej stronie szkła) dodatkowo określenia strony piaskowania wewnętrznej lub zewnętrznej

## Określenie kierunku otwierania drzwi

### 1-dzielny



### 2-dzielny



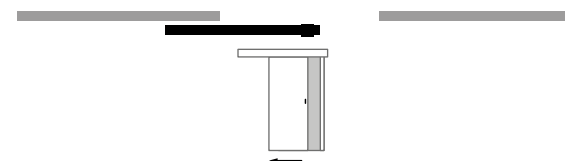
## Określenie strony aplikacji na szkło



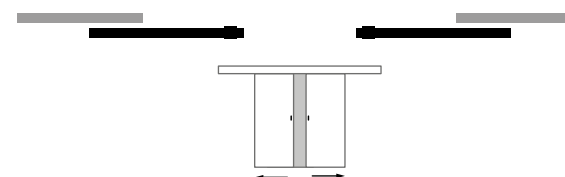
**SYSTEM PRZESUWNY** – system bez zawiasów, dedykowany w miejscach z ograniczonym zagospodarowaniem strefy użytkowej. Otwarcie drzwi odbywa się poprzez przesunięcie skrzydła drzwiowego wzdłuż ściany. System nie wymaga określenia kierunku otwierania.

**Naścienny** – w systemie tym skrzydło drzwiowe przesuwane jest po ścianie, przez co montaż systemu nie wymaga większego nakładu prac przygotowawczych i wkładu finansowego (str 50)

### 1-dzielny

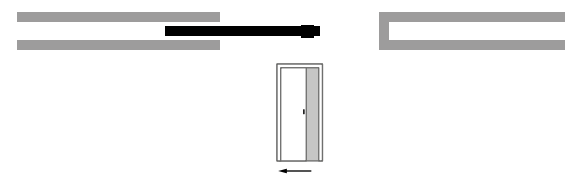


### 2-dzielny

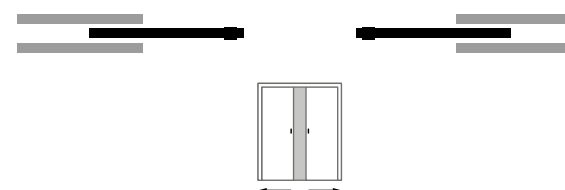


**Wewnętrzścienny** – skrzydło drzwiowe przesuwane jest wewnątrz przygotowanej uprzednio konstrukcji nośnej ściany z karton gipsu lub tynkowej (str 52).

### 1-dzielny



### 2-dzielny



# ELEMENTY OZDOBNE OŚCIEŻNIC

## PAKIETY OZDOBNE DO OŚCIEŻNIC

**PRESTIGE I** • korona i listwy ozdobne  
(montowane na opaskach standard)



**RETRO I** • korona i listwy ozdobne  
(montowane na opaskach standard)



**PRESTIGE II** • listwy ozdobne  
(montowane na opaskach standard)

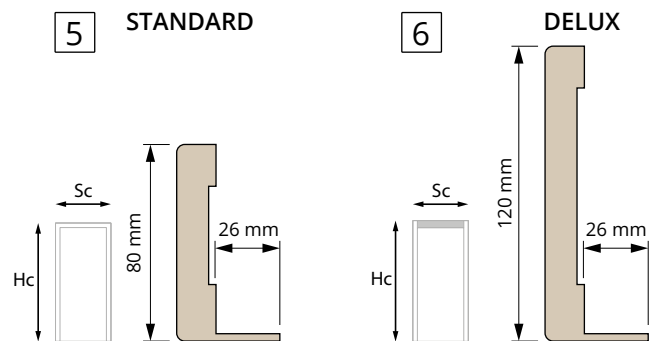


**RETRO II** • listwy ozdobne  
(montowane na opaskach standard)

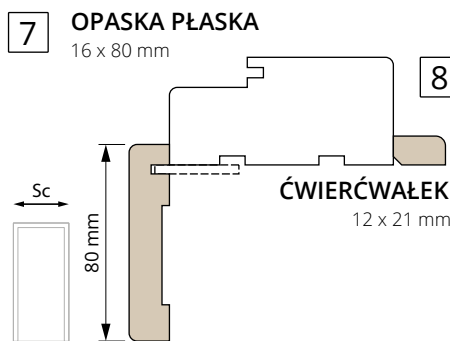


## OPASKI REGULACYJNE

(komplet dociętych opasek regulacyjnych na jedną stronę ościeżnicy)



## OPASKI I LISTWY MASKUJĄCE



## 9 LISTWY PRZYPODŁOGOWE

z płyty MDF wilgocioodpornej 14 x 80 mm





# ELEMENTY OZDOBNE OŚCIEŻNIC

Tabela wymiarowa ościeżnic regulowanych z elementami ozdobnymi

Sc - szerokość całkowita

Hc - wysokość całkowita








		PAKIET					OPASKA REGULACYJNA		
		1	2	3 4	1 2	3 4	5 6	5	6
		PRESTIGE I	RETRO I	PRESTIGE II RETRO II	PRESTIGE I RETRO I	PRESTIGE II RETRO II	STANDARD / DELUX	STANDARD	DELUX
Szerokość drzwi		Sc			Hc		Sc	Hc	
Szerokość drzwi 1-dzielnych	„60”	835	850	825	2200	2130	785	2110	2150
	„70”	935	950	925			885		
	„80”	1035	1050	1025			985		
	„90”	1135	1150	1125			1085		
	„100”	1235	1250	1225			1185		
Szerokość drzwi 2-dzielnych	„120”	1469	1484	1459	2200	2130	1419	2110	2150
	„130”	1569	1584	1559			1519		
	„140”	1669	1684	1659			1619		
	„150”	1769	1784	1759			1719		
	„160”	1869	1884	1859			1819		
	„170”	1969	1984	1959			1919		
	„180”	2069	2084	2059			2019		

## DOPLATY

Ceny za komplet na jedną stronę drzwi

ościeżnica 1-dz. / 2-dz.

ościeżnica 1-dz. / 2-dz.

	<b>1</b> <b>Pakiet PRESTIGE I / RETRO I</b> Komplet korona i listwy ozdobne	<b>250 zł / 350 zł</b>		<b>7</b> <b>Opaski MASKUJĄCE PŁASKIE</b> Cena dotyczy kompletu opasek 2 szt. dł. 2,2 m oraz 1 szt. 1,1 m	<b>60 zł / 80 zł</b>
	<b>3</b> <b>Pakiet PRESTIGE II / RETRO II</b> Komplet listew ozdobnych	<b>150 zł / 200 zł</b>		<b>8</b> <b>ĆWIERĆWAŁEK</b> Cena dotyczy 1 szt. listwy o dł. 2,2 m	<b>20 zł</b>
	<b>5</b> <b>Opaski STANDARD</b> Z drzwiami, pióro 26 mm Oddzielnie, pióro 26 mm Oddzielnie, pióro wydłużone 42 mm	<b>w cenie ościeżnicy</b> <b>100 zł / 140 zł</b> <b>130 zł / 170 zł</b>		<b>9</b> <b>Listwa PRZYPODŁOGOWA</b> Cena dotyczy 1 szt. listwy dł. 2,75 m	<b>40 zł</b>
	<b>6</b> <b>Opaski DELUX</b> Z drzwiami, pióro 26 mm Oddzielnie, pióro 26 mm Oddzielnie, pióro wydłużone 42 mm	<b>90 zł / 130 zł</b> <b>140 zł / 180 zł</b> <b>170 zł / 210 zł</b>			

# DODATKI

## ZAMKI DO DRZWI

Rozwiernych

KOLOR  
CZOŁA  
ZAMKA



chrom  
szcztokowany  
(standard)



stal nierdzewna  
(magnetyczny)



czarna  
matowy



STANDARD  
do drzwi  
przyłgowych

MAGNETYCZNY  
do drzwi  
beprzyłgowych

## ZAMKI I POCHWYTY DO DRZWI

Przesuwnych

KOLOR  
CZOŁA  
ZAMKA



chrom



chrom  
matowy



czarna  
matowy



HAKOWY  
z pochwytym  
zaokrąglonym

HAKOWY  
z pochwytym  
prostokątnym

POCHWYT  
zaokrąglony

POCHWYT  
prostokątny

dostępne  
w wersji



KL  
klucz



WK  
wkładka



WC  
łazienka

## WKŁADKA DO ZAMKA



## ODBOJNIK DRZWIOWY



## USZCZELKA OPADAJĄCA



## TULEJE WENTYLACYJNE

okrągłe aluminiowe



kwadratowe aluminiowe



## OSŁONKI na zawiasy

Aluminiowe „ALUX”



chrom



chrom  
satyna



grafit  
matowy



czarna  
matowy

Mosiężna „RETRO”



mosiądz  
antyczny

## SZKŁO

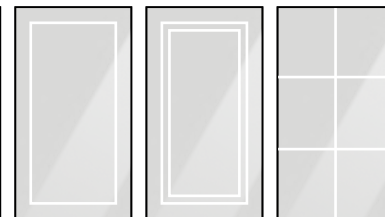
wybarwienia i typy zdobień powierzchni szkła:

bezbarwne mleczne (standard) grafit black



GŁADKIE

Istnieje możliwość zamówienia szkła VSG w każdym kolorze z poniższymi aplikacjami ozdobnymi



RAMKA  
pojedyncza

RAMKA  
podwójna


SZPROS

## SYSTEMY WENTYLACJI

• OTWORY WENTYLACYJNE (4 otwory / drzwi)



• PODCIĘCIE WENTYLACYJNE



Ramiakowe




















































Styl

Glass

## DOPLATY

Zamek standard, magnetyczny i hakowy - czarny	+ 20 zł
Zamek hakowy KL z pochwytami	+ 180 zł
Zamek hakowy WK/WC z pochwytami	+ 200 zł
Komplet pochwytów	+ 80 zł
Osłonki na zawiasy ALUX	+ 35 zł/kpl. na 1 szt. drzwi
Osłonki na zawiasy RETRO	+ 80 zł/kpl. na 1 szt. drzwi
Tuleje wentylacyjne	+ 120 zł/kpl. na 1 szt. drzwi
Otwory wentylacyjne w szkłe (4 szt.) - STYL/GLASS	+ 80 zł
Podcięcie wentylacyjne w ramiaku	+ 25 zł
Podcięcie wentylacyjne w szkłe - STYL/GLAS	+ 190 zł
Obojnik drzwiowy	+ 30 zł
Uszczelka opadająca	+ 150 zł
Wkładka 26/36 do drzwi przyłgowych	+ 30 zł
Wkładka 30/30 do drzwi bezprzyłgowych	+ 40 zł

# KLAMKI

WARIANT	CENA NETTO (za komplet)	MODEL	WYKOŃCZENIE	WARIANT	CENA NETTO (za komplet)	MODEL	WYKOŃCZENIE								
  	70 90 100	<b>MISTICO</b> 	G4, G8 L1, L2	  	110 140 160	<b>CUBE Q</b> 	01, 03								
  	70 90 100	<b>UNICO</b> 	G4, G8 L1, L2	  	110 140 160	<b>JULIA R</b> 	01, 03								
  	90 110 120	<b>EXIMUS</b> 	G4, G8 E30 E40	  	60 90 100	<b>IBIZA</b> 	01								
  	60 80 90	<b>ORGANIC</b> 	G4, G8 L1, L2	  	120 150 160	<b>DECO</b> 	01 A2, A5								
  	60 80 90	<b>FIOLLA</b> 	G4, G8 L1, L2	  	80 100 120	<b>VENTO</b> 	04								
<b>KOLOR KLAMKI</b>  G4 chrom  L1 grafit struktura  G8 chrom satyna  L2 czarny struktura				<b>KOLOR WYPEŁNIENIA KLAMKI "EXIMUS"</b>  E30 biały  E40 czarny				<b>KOLOR KLAMKI</b>  01 chrom  03 czarny  04 mosiądz antyczny				<b>KOLOR WYPEŁNIENIA KLAMKI "DECO"</b>  A2 czarny  A5 dąb ciemny			



**PRODUCENT DRZWI „BARAŃSKI” SP. J.**  
**IGNACY BARAŃSKI I ZBIGNIEW BARAŃSKI**  
Babięty Wielkie 54, 14-240 Susz, Polska  
[www.baranskidrzwi.pl](http://www.baranskidrzwi.pl)  
tel. +48 55 278 05 40  
e-mail: [biuro@baranskidrzwi.pl](mailto:biuro@baranskidrzwi.pl)  
NIP PL5811515048

**BIURO OBSŁUGI KLIENTA**  
tel. + 48 55 278 05 40  
e-mail: [bok@baranskidrzwi.pl](mailto:bok@baranskidrzwi.pl)

NASZ PARTNER HANDLOWY:

Niniejszy katalog obowiązuje od 25.03.2020,  
z dniem tym wszystkie poprzednie wydawnictwa  
dotyczące tego samego asortymentu tracą ważność.